

OFICIO NO. MCQ.0162.2014

ASUNTO: Se remite Cuenta Pública  
Correspondiente al periodo de junio 2014

Colón, Qro. a 07 de agosto de 2014

**M.A. Y C.P. RAFAEL CASTILLO VAN DENPEEREBOMM**  
**AUDITOR SUPERIOR DE FISCALIZACIÓN**  
**DEL ESTADO DE QUERÉTARO**

**PRESENTE**

Con fundamento en lo dispuesto por el artículo 21 de la Ley de Fiscalización Superior del Estado de Querétaro, adjunto al presente me permito remitir a usted la documentación que conforma la Cuenta Pública del Municipio de Colón, Querétaro, correspondiente al periodo del 01 de enero al 30 de junio de 2014.

Así mismo ratifico que los saldos reflejados en los estados financieros del Municipio de Colón, Querétaro, correspondiente al periodo que se reporta, son los definitivos por dicho periodo y contienen la totalidad de las operaciones realizadas y registradas a esa fecha.

Sin otro particular por el momento, quedo de usted.

ATENTAMENTE  
"TRABAJAMOS COMPROMETIDOS"

  
ING. ALEJANDRO ARTEAGA CABRERA  
PRESIDENTE MUNICIPAL DE COLÓN

  
**QUERÉTARO**  
Entidad Superior de  
Fiscalización del Estado  
**QUERÉTARO**

ESFE/CP/751  
12/08/2014 11:47:54 a.m.  
Se recibe legajo y cd  
  
-227685-1290

EDGAR URIBE CABRERA, DIRECTOR DE FINANZAS DEL MUNICIPIO DE COLÓN, QRO.



**MUNICIPIO DE COLÓN**  
PRESIDENCIA MUNICIPAL  
2012-2015

Poder Legislativo  
Entidad Superior de Fiscalización  
ESTADO DE QUERÉTARO  
MUNICIPIO DE COLÓN, QUERÉTARO  
BALANCE GENERAL AL: 30 DE JUNIO DE 2014

FORMATO 2,1,A



Consolidado

Ingresos propios

FISM

FORTAMUN-DF

A C T I V O		31/05/14	30/06/14
CUENTA	CIRCULANTE	MES ANTERIOR	MES ACTUAL
1-1-1-1	EFFECTIVO	202,662.86	196,305.27
1-1-1-3	BANCOS	10,821,720.65	15,277,654.74
1-1-1-4	INVERSIONES TEMPORALES	0.00	0.00
1-1-2-2	CUENTAS POR COBRAR A CORTO PLAZO	17,863,479.21	5,065,692.24
1-1-3-1	ANTICIPO A PROVEEDORES	2,010,673.75	1,117,690.44
1-1-5-1	ALMACENES	87,201.56	79,981.87
<b>TOTAL ACTIVO CIRCULANTE</b>		<b>\$ 30,985,738.03</b>	<b>\$ 21,737,324.56</b>
CUENTA	FIJO	MES ANTERIOR	MES ACTUAL
1-2-4-0	BIENES MUEBLES	31,636,635.15	32,328,633.15
1-2-6-0	DEPRECIACIONES, DETERIORO Y AMORTIZACIONES ACUM. DE BIENES INMUEBLES INFRAESTRUCTURA Y CONSTRUCCIONES EN PROCESO	-2,002,910.72	-2,002,910.72
1-2-3-0	PROCESO	145,546,140.28	167,790,832.93
<b>TOTAL ACTIVO FIJO</b>		<b>\$ 175,179,864.71</b>	<b>\$ 198,116,555.36</b>
<b>TOTAL ACTIVO</b>		<b>\$ 206,165,602.74</b>	<b>\$ 219,853,879.92</b>

P A S I V O		31/05/14	30/06/14
CUENTA	CIRCULANTE	MES ANTERIOR	MES ACTUAL
2-1-1-1	SERVICIOS PERSONALES POR PAGAR A CORTO PLAZO	1,699,667.19	576,498.74
2-1-1-2	PROVEEDORES POR PAGAR A CORTO PLAZO	7,780,850.99	3,658,994.82
2-1-1-3	CONTRATISTAS POR PAGAR A CORTO PLAZO	0.00	3,051,948.77
2-1-1-4	PARTICIPACIONES Y APORTACIONES POR PAGAR	84,116.61	84,116.67
2-1-1-7	RÉTENCIONES Y CONTRIBUCIONES POR PAGAR A CORTO PLAZO	1,522,615.69	1,035,516.65
2-1-1-9	OTRAS CUENTAS POR PAGAR	250,000.00	0.00
2-1-7-1	PROVISIONES A CORTO PLAZO	1,303,983.39	2,690,024.43
<b>TOTAL PASIVO CIRCULANTE</b>		<b>\$ 12,641,233.37</b>	<b>\$ 11,097,100.08</b>
CUENTA	FIJO	MES ANTERIOR	MES ACTUAL
2-1-1-9	OTRAS CUENTAS POR PAGAR	0.00	0.00
<b>TOTAL PASIVO FIJO</b>		<b>\$ 0.00</b>	<b>\$ 0.00</b>
<b>TOTAL PASIVO</b>		<b>\$ 12,641,233.37</b>	<b>\$ 11,097,100.08</b>

P A T R I M O N I O		31/05/14	30/06/14
CUENTA		MES ANTERIOR	MES ACTUAL
3-1-1	PATRIMONIO CONTRIBUIDO	168,683,340.70	168,683,340.70
3-2-1	RESULTADO DEL EJERCICIO: (AHORRO/DESAHORRO)	37,120,528.62	52,352,939.59
3-2-2	RESULTADO DE EJERCICIOS ANTERIORES	-12,279,500.45	-12,279,500.45
<b>TOTAL PATRIMONIO</b>		<b>\$ 193,524,368.87</b>	<b>\$ 208,756,779.84</b>
<b>TOTAL PASIVO Y PATRIMONIO</b>		<b>\$ 206,165,602.74</b>	<b>\$ 219,853,879.92</b>

HECHO POR:

C.P. EDGAR URIBE CABRERA  
DIRECTOR DE FINANZAS

AUTORIZADO POR:

ING. ALEJANDRO ARTEAGA CABRERA  
PRESIDENTE MUNICIPAL

REVISADO POR:

C. JOSÉ PAULO CASTILLO RESÉNDIZ  
SINDICO

COMPROBACION \$



**MUNICIPIO DE COLÓN**  
PRESIDENCIA MUNICIPAL  
2012-2015

**ESTADO DE QUERETARO**  
**MUNICIPIO DE COLON QUERETARO**  
ESTADO DE INGRESOS Y EGRESOS DEL: 01/ENERO AL: 30/JUNIO/2014

Consolidado

FISM

FORTAMUN-DF

CUENTA	CONCEPTO	MES ANTERIOR	DEL MES	ACUMULADO
<b>INGRESOS</b>				
4-1-1-2	IMPUESTO SOBRE PATRIMONIO	\$10,449,497.15	\$2,778,007.06	\$13,227,504.21
4-1-1-8	OTROS IMPUESTOS	\$3,936,408.23	\$1,096,482.10	\$5,032,890.33
4-1-4	DERECHOS	\$5,506,725.91	\$1,145,246.09	\$6,651,972.00
4-1-5	PRODUCTOS	\$914,889.86	\$78,033.61	\$992,923.47
4-1-6	APROVECHAMIENTOS	\$552,843.83	\$45,705.08	\$598,548.91
4-1-9	INGRESOS NO CONTEMPLADOS EN LA LEY DE INGRESOS	\$981,203.66	\$422,850.98	\$1,404,054.64
<b>SUBTOTAL INGRESOS PROPIOS</b>		<b>\$22,341,568.64</b>	<b>\$ 5,566,324.92</b>	<b>\$ 27,907,893.56</b>
4-2	PARTICIPACIONES Y APORTACIONES	\$61,460,333.00	\$11,658,573.00	\$73,118,906.00
4-3	OTROS INGRESOS	\$1,978,799.01	\$5,853.93	\$1,984,652.94
<b>TOTAL DE PARTIC.FEDERALES</b>		<b>\$63,439,132.01</b>	<b>\$ 11,664,426.93</b>	<b>\$ 75,103,558.94</b>
<b>INGRESOS PROPIOS Y PARTICIPACIONES</b>		<b>\$85,780,700.65</b>	<b>\$ 17,230,751.85</b>	<b>\$ 103,011,452.50</b>
4-4	APORTACIONES POR CONVENIO	\$21,910,897.49	\$12,488,139.57	\$34,399,037.06
<b>TOTAL INGRESOS</b>		<b>\$107,691,698.14</b>	<b>\$ 29,718,891.42</b>	<b>\$ 137,410,489.66</b>
<b>EGRESOS</b>				
5-1-1-1-1000	SERVICIOS PERSONALES	\$35,064,900.22	\$7,161,809.57	\$42,226,509.79
5-1-1-1-2000	MATERIALES Y SUMINISTROS	\$6,424,903.92	\$1,213,288.42	\$7,638,192.34
5-1-1-1-3000	SERVICIOS GENERALES	\$11,212,756.86	\$2,067,135.35	\$13,279,892.21
<b>GASTO CORRIENTE</b>		<b>\$52,702,561.00</b>	<b>\$10,442,033.34</b>	<b>\$63,144,594.34</b>
5-2	TRANSFERENCIAS, ASIGNACIONES, SUBSIDIOS Y OTRAS AYUDAS	\$ 8,654,563.80	\$ 1,445,919.42	\$ 10,100,483.22
5-3	PARTICIPACIONES, APORTACIONES Y CONVENIOS	7,251,846.30	2,598,527.67	9,850,373.97
5-5-1	ESTIMACIONES, DEPRECIACIONES, DETERIOROS, OBSOLESCENCIA Y AMORTIZACIONES	1,982,098.43	164,898.42	2,126,996.85
<b>SUBTOTAL GASTO DE INVERSION</b>		<b>\$ 17,868,508.53</b>	<b>\$ 4,209,345.51</b>	<b>\$ 22,077,854.04</b>
<b>TOTAL EGRESOS</b>		<b>\$70,571,069.53</b>	<b>\$ 14,651,378.85</b>	<b>\$ 85,222,448.38</b>
<b>RESULTADO DEL EJERCICIO 2014</b>		<b>\$ 37,120,628.61</b>	<b>\$ 15,067,512.57</b>	<b>\$ 52,188,041.18</b>

Elaboró:  
C.P. EDGAR URIBE CABRERA  
DIRECTOR DE FINANZAS

Revisó:  
C. JOSÉ PABLO RESENDIZ CASTILLO  
ABNDICO

Autorizó  
ING. ALEJANDRO ARTEAGA CABRERA  
PRESIDENTE MUNICIPAL



**ESTADOS FINANCIEROS BÁSICOS**  
**ESTADO DE ACTIVIDADES**

PERIODO: ENERO A JUNIO 2014  
 ENTIDAD: QUERÉTARO  
 MUNICIPIO: COLÓN

CONCEPTO	VALOR	VALOR
	2013	2014
<b>4 Ingresos y Otros Beneficios</b>		
<b>4.1 Ingresos de Gestión</b>	<b>\$22,052,248.69</b>	<b>\$27,907,893.56</b>
<b>4.1.1 Impuestos</b>	<b>\$14,572,856.97</b>	<b>\$18,260,394.54</b>
4.1.1.1 Impuestos sobre los Ingresos	0.00	0.00
4.1.1.2 Impuestos sobre el patrimonio	10,377,331.80	13,227,504.21
4.1.1.3 Impuesto sobre la Producción, el Consumo y las Transacciones	0.00	0.00
4.1.1.4 Impuesto sobre el Comercio Exterior	0.00	0.00
4.1.1.5 Impuesto sobre Nóminas y Asimilables	0.00	0.00
4.1.1.6 Impuestos Ecológicos	0.00	0.00
4.1.1.7 Accesorios de Impuestos	0.00	0.00
4.1.1.9 Otros Impuestos	4,195,525.17	5,032,890.33
<b>4.1.3 Contribuciones de Mejoras</b>	<b>\$0.00</b>	<b>\$0.00</b>
<b>4.1.4 Derechos</b>	<b>\$4,688,693.65</b>	<b>\$6,651,972.00</b>
4.1.4.1 Derechos por el uso, goce, aprovechamiento o explotación de bienes de dominio público	604,128.00	400,484.20
4.1.4.3 Derechos por Prestación de Servicios	4,084,565.65	6,251,487.80
4.1.4.4 Accesorios de los Derechos	0.00	0.00
4.1.4.9 Otros Derechos	0.00	0.00
<b>4.1.5 Productos de tipo corriente</b>	<b>\$332,702.47</b>	<b>\$992,923.47</b>
4.1.5.1 Productos derivados del uso y aprovechamiento de bienes no sujetos a régimen de dominio público	248,463.20	850,557.91
4.1.5.2 Enajenación de Bienes Muebles no Sujetos a ser Inventariados	0.00	0.00
4.1.5.3 Accesorios de Productos	0.00	0.00
4.1.5.9 Otros productos que Generen Ingresos Corrientes	84,239.27	142,365.56
<b>4.1.6 Aprovechamientos de tipo corriente</b>	<b>\$483,718.21</b>	<b>\$598,548.91</b>
4.1.6.1 Incentivos derivados de la Colaboración Fiscal	0.00	0.00
4.1.6.2 Multas	483,718.21	237,373.41
4.1.6.3 Indemnizaciones	0.00	0.00
4.1.6.4 Reintegros	0.00	0.00
4.1.6.5 Aprovechamientos provenientes de obras públicas	0.00	0.00
4.1.6.6 Aprovechamientos por Participaciones derivadas de la aplicación de leyes	0.00	0.00
4.1.6.7 Aprovechamientos por Aportaciones y Cooperaciones	0.00	0.00
4.1.6.8 Accesorios por Aprovechamientos	0.00	0.00
4.1.6.9 Otros Aprovechamientos	0.00	361,175.50
<b>4.1.7 Ingresos por Venta de Bienes y Servicio</b>	<b>\$0.00</b>	<b>\$0.00</b>
4.1.7.1 Ingresos por Venta de Mercancías	0.00	0.00
4.1.7.2 Ingresos por Venta de Bienes y Servicios Producidos en Establecimientos del Gobierno	0.00	0.00
4.1.7.3 Ingresos por Venta de Bienes y Servicios de Organismos Descentralizados	0.00	0.00
<b>4.1.9 Ingresos no comprendidos en las fracciones de la Ley de Ingresos causados en ejercicios fiscales anteriores pendientes de liquidación o pago</b>	<b>1,974,277.39</b>	<b>1,404,054.64</b>
4.1.9.1 Impuestos no comprendidos en las fracciones de la Ley de Ingresos causados en ejercicios fiscales anteriores pendientes de liquidación o pago	1,974,277.39	1,404,054.64
4.1.9.2 Contribuciones de Mejoras, Derechos, Productos y Aprovechamientos no comprendidos en las fracciones de la Ley de Ingresos causados en ejercicios fiscales anteriores pendientes de liquidación o pago.	0.00	0.00
<b>4.2 Participaciones, Aportaciones, Transferencias, Asignaciones, Subsidios y Otras Ayudas</b>	<b>\$80,778,233.31</b>	<b>\$107,517,943.06</b>
<b>4.2.1 Participaciones y Aportaciones</b>	<b>\$80,778,233.31</b>	<b>\$107,517,943.06</b>
4.2.1.1 Participaciones	46,186,245.00	48,113,390.00
4.2.1.2 Aportaciones	22,486,440.00	25,005,516.00
4.2.1.3 Convenios	12,105,548.31	34,399,037.06





**ESTADOS FINANCIEROS BÁSICOS**  
**ESTADO DE ACTIVIDADES**

PERIODO: ENERO A JUNIO 2014  
ENTIDAD: QUERÉTARO  
MUNICIPIO: COLÓN

CONCEPTO	VALOR	VALOR
	2013	2014
<b>4.2.2 Transferencias, asignaciones, subsidios y otras ayudas</b>	<b>\$0.00</b>	<b>\$0.00</b>
4.2.2.1 Transferencias Internas y Asignaciones al Sector Público	0.00	0.00
4.2.2.2 Transferencias al Resto del Sector Público	0.00	0.00
4.2.2.3 Subsidios y Subvenciones	0.00	0.00
4.2.2.4 Ayudas Sociales	0.00	0.00
4.2.2.5 Pensiones y Jubilaciones	0.00	0.00
<b>4.3 Otros Ingresos y Beneficios</b>	<b>\$2,652,715.45</b>	<b>\$1,984,652.94</b>
<b>4.3.1 Ingresos Financieros</b>	<b>\$47,465.07</b>	<b>\$22,956.94</b>
4.3.1.1 Intereses ganados de valores, créditos, bonos y otros	0.00	0.00
4.3.1.9 Otros Ingresos financieros	47,465.07	22,956.94
<b>4.3.2 Incremento por Variación de Inventarios</b>	<b>\$0.00</b>	<b>\$0.00</b>
<b>4.3.3 Disminución del Exceso de Estimaciones por Pérdida o Deterioro u Obsolescencia</b>	<b>\$0.00</b>	<b>\$0.00</b>
4.3.3.1 Disminución del Exceso de Estimaciones por Pérdida o Deterioro u Obsolescencia	0.00	0.00
<b>4.3.4 Disminución del Exceso de Provisiones</b>	<b>\$0.00</b>	<b>\$0.00</b>
4.3.4.1 Disminución del Exceso en Provisiones	0.00	0.00
<b>4.3.9 Otros Ingresos y Beneficios Varios</b>	<b>\$2,605,250.38</b>	<b>\$1,961,696.00</b>
4.3.9.1 Otros Ingresos de Ejercicios Anteriores	0.00	0.00
4.3.9.2 Bonificaciones y Descuentos Obtenidos	0.00	0.00
4.3.9.3 Diferencias por tipo de cambio a favor en efectivo y equivalente	0.00	0.00
4.3.9.4 Diferencias de Cotización a favor en Valores Negociables	0.00	0.00
4.3.9.5 Resultado por Posición Monetaria	0.00	0.00
4.3.9.6 Utilidades por Participación Patrimonial	2,605,250.38	1,961,696.00
4.3.9.9 Otros Ingresos y Beneficios Varios		
<b>Total de Ingresos</b>	<b>\$105,483,197.45</b>	<b>\$137,410,489.56</b>
<b>5 Gastos y Otras Pérdidas</b>		
<b>5.1 Gastos de Funcionamiento</b>	<b>\$56,761,639.70</b>	<b>\$63,144,594.34</b>
5.1.1 Servicios Personales	37,709,246.27	42,226,509.79
5.1.2 Materiales y Suministros	5,340,783.20	7,638,192.34
5.1.3 Servicios Generales	13,711,610.23	13,279,892.21
<b>5.2 Transferencias, Asignaciones, Subsidios y Otras Ayudas</b>	<b>\$6,878,330.89</b>	<b>\$10,100,483.22</b>
5.2.1 Transferencias Internas y Asignaciones al Sector Público	4,738,516.12	4,180,047.00
5.2.2 Transferencias al resto del Sector Público	0.00	0.00
5.2.3 Subsidios y Subvenciones	0.00	0.00
5.2.4 Ayudas Sociales	1,632,020.78	5,920,436.22
5.2.5 Pensiones y Jubilaciones	507,793.99	0.00
5.2.6 Transferencias a Fideicomisos Mandatos y Contratos Análogos	0.00	0.00
5.2.7 Transferencias a la Seguridad Social	0.00	0.00
5.2.8 Donativos	0.00	0.00
5.2.9 Transferencias al Exterior	0.00	0.00
<b>5.3 Participaciones y Aportaciones</b>	<b>\$1,829,194.96</b>	<b>\$9,850,373.97</b>
5.3.1 Participaciones	0.00	0.00
5.3.2 Aportaciones	0.00	0.00
5.3.3 Convenios	1,829,194.96	9,850,373.97
<b>5.4 Intereses, comisiones y otros gastos de la deuda pública</b>	<b>\$0.00</b>	<b>\$0.00</b>
5.4.1 Intereses de la deuda pública	0.00	0.00
5.4.2 Comisiones de la deuda pública	0.00	0.00
5.4.3 Gastos de la deuda pública	0.00	0.00
5.4.4 Costo por Coberturas	0.00	0.00
5.4.5 Apoyos financieros	0.00	0.00
<b>5.5 Otros gastos y pérdidas extraordinarias</b>	<b>\$0.00</b>	<b>\$1,962,098.43</b>



**ESTADOS FINANCIEROS BÁSICOS**  
**ESTADO DE ACTIVIDADES**

PERIODO: ENERO A JUNIO 2014  
 ENTIDAD: QUERÉTARO  
 MUNICIPIO: COLÓN


CONCEPTO	VALOR	VALOR
	2013	2014
5.5.1 Estimaciones, depreciaciones, deterioros, obsolescencia y amortizaciones	0.00	1,962,098.43
5.5.2 Provisiones	0.00	0.00
5.5.3 Disminución de Inventarios	0.00	0.00
5.5.4 Aumento por Insuficiencia de Estimaciones por Pérdida o Deterioro u Obsolescencia	0.00	0.00
5.5.5 Aumento por insuficiencia de provisiones	0.00	0.00
5.5.9 Otros Gastos	0.00	0.00
<b>Total de Gastos y Otras Pérdidas</b>	<b>\$65,469,165.55</b>	<b>\$85,057,549.96</b>
<b>Ahorro/Desahorro neto del Ejercicio</b>	<b>\$40,014,031.90</b>	<b>\$52,352,939.60</b>

"Bajo protesta de decir verdad declaramos que los Estados Financieros y sus notas, son razonablemente correctos y son responsabilidad del emisor"

C.P. Edgar Uribe Cabrera  
 Director de Finanzas

Ing. Alejandro Arteaga Cabrera  
 Presidente Municipal

C. José Pablo Castillo Resendiz  
 Síndico Municipal



**ESTADOS FINANCIEROS BÁSICOS**  
**ESTADO DE VARIACIONES EN LA HACIENDA PÚBLICA/PATRIMONIO**

PERIODO: ENERO A JUNIO 2014  
 ENTIDAD: COLÓN  
 MUNICIPIO: QUERÉTARO

CONCEPTO	Hacienda Pública/Patrimonio Contribuido	Hacienda Pública/Patrimonio Generado de Ejercicios Anteriores	Hacienda Pública/Patrimonio Generado del Ejercicio	Ajustes por Cambios de Valor	TOTAL
<b>Hacienda Pública/Patrimonio Neto Final del Ejercicio Anterior 2013</b>					\$0.00
<b>Rectificaciones de Resultados de Ejercicios Anteriores</b>		\$0.00			\$0.00
<b>Cambios en Políticas Contables y Cambios por errores Contables</b>		0.00			\$0.00
<b>Patrimonio Neto Inicial Ajustado del Ejercicio</b>					\$0.00
Aportaciones y Donaciones de Capital	\$168,683,340.70				\$168,683,340.70
Actualizaciones de la Hacienda Pública/Patrimonio	\$0.00				\$0.00
<b>Variaciones de la Hacienda Pública/Patrimonio Neto del Ejercicio</b>					\$0.00
Ganancia/Perdida por Revaluos			\$0.00		\$0.00
Reservas			\$0.00		\$0.00
Resultados del Ejercicio: Ahorro/Desahorro			\$52,352,939.59		\$52,352,939.59
Otras Variaciones de la Hacienda Pública/Patrimonio Neto			\$0.00		\$0.00
<b>Hacienda Pública/Patrimonio Neto al Final del Ejercicio Anterior 2013</b>					\$0.00
<b>Cambios en la Hacienda Pública/Patrimonio 2013</b>					\$0.00
Actualizaciones y Donaciones de Capital			\$0.00		\$0.00
Actualizaciones de la Hacienda Pública/Patrimonio			\$0.00		\$0.00
<b>Variaciones de la Hacienda Pública/Patrimonio Neto del Ejercicio</b>					\$0.00
Ganancia/Perdida por Revaluos			\$0.00		\$0.00
Reservas			\$0.00		\$0.00
Resultados del Ejercicio: Ahorro/Desahorro			\$0.00		\$0.00
Otras Variaciones del Patrimonio Neto			\$0.00		\$0.00
<b>Saldo Neto en la Hacienda Pública/Patrimonio 2014</b>					\$0.00

"Bajo protesta de decir verdad declaramos que los Estados Financieros y sus notas son razonablemente correctos y son responsabilidad del emisor"

C.P. Edgar Uribe Cabrera  
 Director de Finanzas

Ing. Alejandro Arteaga Cabrera  
 Presidente Municipal

C. José Paulo Castillo Resendiz  
 Síndico Municipal



ESTADOS FINANCIEROS BÁSICOS  
 REPORTE ANALÍTICO DE DEUDA PÚBLICA Y OTROS PASIVOS

PERIODO: ENERO A JUNIO 2014

MUNICIPIO: COLÓN

ENTIDAD: QUERÉTARO

# SIN MOVIMIENTOS

Denominación de las Deudas	Moneda Contratación	de Instrucción o país acreedor	Saldo al momento "n-1" del periodo"	Movimientos				Variación del endeudamiento del periodo	Saldo al momento del periodo
				Operaciones de Endeudamiento del Periodo	Endeudamiento neto	Depuración o Conciliación	o endeudamiento del periodo		
				Amortización Bruta	Colocación Bruta				
<b>Corto Plazo:</b>									
Deuda Pública Interior									
Instituciones de Crédito:									
Títulos y Valores:									
Arendamientos Financieros:									
Deuda Pública Exterior									
Organismos Financieros Internacionales:									
Deuda Bilateral:									
Títulos y Valores:									
Arendamientos Financieros:									
Sub total corto Plazo									
<b>Largo Plazo:</b>									
Deuda Pública Interior									
Instituciones de Crédito:									
Títulos y Valores:									
Arendamientos Financieros:									
Deuda Pública Exterior									
Organismos Financieros Internacionales:									
Deuda Bilateral:									
Títulos y Valores:									
Arendamientos Financieros:									
Sub total largo Plazo									
<b>Otros pasivos:</b>									
Total Deuda y otros pasivos									

"Bajo protesta de decir verdad declaramos que los Estados Financieros y sus notas, son razonablemente correctos y son responsabilidad del emisor."

C. P. Edgar Ulbe Cabrera  
 Director de Finanzas

Alejandro Artega Cabrera  
 Presidente Municipal

C. José Alfredo Castillo Ressandiz  
 Síndico Municipal



ESTADOS FINANCIEROS BÁSICOS  
ESTADO DE SITUACIÓN FINANCIERA

PERIODO: ENERO-JUNIO 2014  
MUNICIPIO: COLÓN  
ENTIDAD: QUERÉTARO

CONCEPTO	VALOR 2013	VALOR 2014	CONCEPTO	VALOR 2013	VALOR 2014
<b>1 Activo</b>			<b>2 Pasivo</b>		
<b>1.1 Activo Circulante</b>			<b>2.1 Pasivo Circulante</b>		
1.1.1 Efectivo y Equivalentes	\$15,377,231.21	\$15,473,980.00	2.1.1 Cuentas por Pagar a Corto Plazo	\$16,003,855.43	\$8,407,075.65
1.1.1.1 Efectivo	460,843.16	195,305.26	2.1.1.1 Servicios Personales por Pagar a Corto Plazo	1,449,100.00	576,489.74
1.1.1.2 Bancos/Tesorería	14,092,769.57	15,277,654.74	2.1.1.2 Provisiones por Pagar a Corto Plazo	13,748,056.67	3,658,594.92
1.1.1.3 Bancos/Depositos y Otros	0.00	0.00	2.1.1.3 Contratación por Obras Públicas por Pagar a Corto Plazo	0.00	3,051,948.77
1.1.1.4 Inversiones Temporales (Hasta tres meses)	828,618.08	0.00	2.1.1.4 Participaciones y Aportaciones por Pagar a Corto Plazo	55,162.00	0.00
1.1.1.5 Fondos con Alocación Específica	0.00	0.00	2.1.1.5 Transferencias Otorgadas por Pagar a Corto Plazo	0.00	0.00
1.1.1.6 Depósitos de Fondos de Terceros en Garantía y/o Administración	0.00	0.00	2.1.1.6 Intereses, Comisiones y Otros Gastos de la Deuda Pública por Pagar a Corto Plazo	0.00	0.00
1.1.1.9 Otros Efectivos y Equivalentes	0.00	0.00	2.1.1.7 Relaciones y Contribuciones por Pagar a Corto Plazo	751,197.00	1,035,516.65
1.1.2 Derechos a recibir Efectivo o Equivalentes	\$8,979,428.59	\$5,065,692.24	2.1.1.8 Devoluciones de la Ley de Ingresos por Pagar a Corto Plazo	0.00	0.00
1.1.2.1 Inversiones Financieras de Corto Plazo	0.00	0.00	2.1.1.9 Otras Cuentas por Pagar a Corto Plazo	0.00	84,116.67
1.1.2.2 Cuentas por Cobrar a Corto Plazo	8,979,428.59	5,065,692.24	2.1.2 Documentos por Pagar a Corto Plazo	\$0.00	\$0.00
1.1.2.3 Ingresos por Resquear a Corto Plazo	0.00	0.00	2.1.2.1 Documentos Comerciales por Pagar a Corto Plazo	0.00	0.00
1.1.2.4 Deudores por Anticipo de la Tesorería a Corto Plazo	0.00	0.00	2.1.2.2 Documentos con Contratas por Obras Públicas por Pagar a Corto Plazo	0.00	0.00
1.1.2.5 Préstamos Otorgados a Corto Plazo	0.00	0.00	2.1.2.9 Otros Documentos por Pagar a Corto Plazo	0.00	0.00
1.1.2.9 Otros Derechos a Recibir Efectivo o Equivalentes a Corto Plazo	0.00	0.00	2.1.3 Provisión a Corto Plazo de la Deuda Pública a Largo Plazo	\$0.00	\$0.00
1.1.3 Derechos a recibir Bienes o Servicios	\$1,476,896.69	\$1,117,690.44	2.1.3.1 Provisión a Corto Plazo de la Deuda Pública Interna	0.00	0.00
1.1.3.1 Anticipo a Proveedores por Adquisición de Bienes y Prestación de Servicios a Corto Plazo	1,476,896.69	1,117,690.44	2.1.3.2 Provisión a Corto Plazo de la Deuda Pública Externa	0.00	0.00
1.1.3.2 Anticipo a Proveedores por Adquisición de Bienes Inmuebles y Muebles a Corto Plazo	0.00	0.00	2.1.3.3 Provisión a Corto Plazo de Arrendamiento Financiero	0.00	0.00
1.1.3.3 Anticipo a Proveedores por Adquisición de Bienes Intangibles a Corto Plazo	0.00	0.00	2.1.4 Títulos y Valores a Corto Plazo	\$0.00	\$0.00
1.1.3.4 Anticipo a Contratistas por Obras Públicas a Corto Plazo	0.00	0.00	2.1.4.1 Títulos y Valores de la Deuda Pública Interna a Corto Plazo	0.00	0.00
1.1.3.9 Otros Derechos a Recibir Bienes o Servicios a Corto Plazo	0.00	0.00	2.1.4.2 Títulos y Valores de la Deuda Pública Externa a Corto Plazo	0.00	0.00
1.1.4 Inventarios	\$0.00	\$45,804.89	2.1.5 Pasivos Diferidos a Corto Plazo	\$0.00	\$0.00
1.1.4.1 Inventario de Mercancías para Venta	0.00	45,804.89	2.1.5.1 Ingresos Contratos por Adelantado a Corto Plazo	0.00	0.00
1.1.4.2 Inventario de Mercancías Terminadas	0.00	0.00	2.1.5.2 Intereses Cobrados por Adelantado a Corto Plazo	0.00	0.00
1.1.4.3 Inventario de Mercancías en Proceso de Elaboración	0.00	0.00	2.1.5.9 Otros Pasivos Diferidos a Corto Plazo	0.00	5.00
1.1.4.4 Inventario de Materias Primas, Materiales y Suministro para Producción	0.00	0.00	2.1.6 Fondos y Bienes de Terceros en Garantía y/o Administración a Corto Plazo	\$0.00	\$0.00
1.1.4.5 Bienes en Tránsito	0.00	0.00	2.1.6.1 Fondos en Garantía a Corto Plazo	0.00	0.00
1.1.5 Almacenes	\$1,386,297.92	\$34,176.98	2.1.6.2 Fondos en Administración a Corto Plazo	0.00	0.00
1.1.5.1 Almacén de Materiales y Suministros de Consumo	1,386,297.92	34,176.98	2.1.6.3 Fondos Continúos a Corto Plazo	0.00	0.00
1.1.6 Estimación por pérdida o deterioro de Activos Circulantes	\$0.30	\$0.00	2.1.6.4 Fondos de Fideicomisos, Mandatos y Contratos Análogos a Corto Plazo	0.00	0.00
1.1.6.1 Estimaciones para Cuentas Incobrables por Derechos a Recibir Efectivo o Equivalentes	0.30	0.00	2.1.6.5 Otros Fondos de Terceros en Garantía y/o Administración a Corto Plazo	0.00	0.00
1.1.6.2 Estimación por Deterioro de Inventarios	0.30	0.00	2.1.6.6 Valores y Bienes en Garantía a Corto Plazo	0.00	0.00
1.1.9 Otros Activos Circulantes	\$0.30	\$0.00	2.1.7 Provisiones a Corto Plazo	\$0.00	\$2,690,024.43
1.1.9.1 Valores en Garantía	0.30	0.00	2.1.7.1 Provisiones para Demandas y Juicios a Corto Plazo	0.00	1,672,355.34
1.1.9.2 Bienes en garantía (excluye depósitos de fondos)	0.00	0.00	2.1.7.2 Provisión para Contingencias a Corto Plazo	0.00	0.00
1.1.9.3 Bienes Derivados de Embargos, Decomisos, Seguro y Dación en Pago	0.00	0.00	2.1.7.9 Otras Provisiones a Corto Plazo	0.00	817,668.09
<b>Total de Activo Circulante</b>	<b>\$7,229,854.41</b>	<b>\$21,737,324.55</b>	2.1.9 Otros Pasivos a Corto Plazo	\$0.00	\$0.00
<b>1.2 Activo No Circulante</b>			2.1.9.1 Ingresos por Clasificar	0.00	0.00
1.2.1 Inversiones Financieras a Largo Plazo	\$0.00	\$0.00	2.1.9.2 Recaudación por Participar	0.00	0.00
1.2.1.1 Inversiones a Largo Plazo	0.00	0.00	2.1.9.9 Otros Pasivos Circulantes	0.00	0.00
1.2.1.2 Títulos y Valores a Largo Plazo	0.00	0.00	<b>Total de Pasivo Circulante</b>	<b>\$16,003,855.43</b>	<b>\$11,087,100.00</b>
1.2.1.3 Fideicomisos, Mandatos y Contratos Análogos	0.00	0.00			
1.2.1.4 Participaciones y Aportaciones de Capital	0.00	0.00			

*(Handwritten signatures and marks)*







**ESTADOS FINANCIEROS BÁSICOS  
ESTADO DE SITUACIÓN FINANCIERA**

PERIODO: ENERO A JUNIO 2014  
MUNICIPIO: COLÓN  
ENTIDAD: QUERÉTARO

CONCEPTO	VALOR	VALOR	VALOR
1.2.8.1 Estimaciones por Pérdida de Cuentas Incoobrables de Documentos por Cobrar a Largo Plazo	0.00	0.00	0.00
1.2.8.2 Estimaciones por Pérdida de Cuentas Incoobrables de Deudores Diversos por Cobrar a Largo Plazo	0.00	0.00	0.00
1.2.8.3 Estimaciones por Pérdidas de Cuentas Incoobrables de Ingresos por Cobrar a Largo Plazo	0.00	0.00	0.00
1.2.8.4 Estimaciones por Pérdida de Cuentas Incoobrables de Préstamos Otorgados a Largo Plazo	0.00	0.00	0.00
1.2.8.9 Estimaciones por Pérdidas de Otras Cuentas Incoobrables a Largo Plazo	0.00	0.00	0.00
<b>1.2.9 Otros Activos No Circulantes</b>	<b>\$0.00</b>	<b>\$0.00</b>	<b>\$0.00</b>
1.2.9.1 Bienes en Concesión	0.00	0.00	0.00
1.2.9.2 Bienes en Arrendamiento Financiero	0.00	0.00	0.00
1.2.9.3 Bienes en Comodato	0.00	0.00	0.00
<b>Total de Activo No Circulante</b>	<b>\$186,384,683.51</b>	<b>\$198,116,555.37</b>	<b>\$200,756,779.84</b>
<b>Total de Activos</b>	<b>\$193,584,547.92</b>	<b>\$219,653,879.92</b>	<b>\$219,653,879.92</b>
3.2.4.2 Reservas Tecnológicas	0.00	0.00	0.00
3.2.4.3 Reservas por Contingencias	0.00	0.00	0.00
3.2.5 Reafirmaciones de Resultados de Ejercicios Anteriores	\$0.00	\$0.00	\$0.00
3.2.5.1 Cambios en Políticas Contables	0.00	0.00	0.00
3.2.5.2 Cambios por Errores Contables	0.00	0.00	0.00
3.3 Exceso o Insuficiencia en la Actualización de la Hacienda Pública/ Patrimonio	\$0.00	\$0.00	\$0.00
3.3.1 Resultado por Posición Monetaria	\$0.00	\$0.00	\$0.00
3.3.2 Resultado por Tenencia de Activos no Monetarios	\$0.00	\$0.00	\$0.00
<b>Total de Hacienda Pública/ Patrimonio</b>	<b>\$177,580,652.48</b>	<b>\$193,584,547.92</b>	<b>\$219,653,879.92</b>
<b>Total de Pasivo y Hacienda Pública/ Patrimonio</b>	<b>\$193,584,547.92</b>	<b>\$193,584,547.92</b>	<b>\$219,653,879.92</b>

En base a los datos que se muestran en los Estados Financieros y sus notas, sin responsabilidad del emisor.

*[Firma]*  
Ing. Alejandro Alegre Cabera  
Presidente Municipal

*[Firma]*  
C.P. Edgar Uribe Cabrera  
Director de Finanzas

*[Firma]*  
C. José Pablo Castillo Rosendtz  
Síndico Municipal



PERIODO: DEL 01 DE ENERO AL 30 DE JUNIO DE 2014  
 ENTIDAD: COLON, QUERETARO  
 MUNICIPIO: COLON, QUERETARO

No.	BENEFICIARIO	COMUNIDAD	Tipo de subsidio o donativo	Presupuesto autorizado	Número de beneficiarios	Importe	% Respecto ppto de egresos
1	HECTOR MANUEL LEAL GOMEZ	PAMILLA	GASTOS FUNERARIOS			1,740.00	
2	KENIA RUBIO OLGUIN	ZORRA	FIESTAS PATRONALES			2,585.00	
3	JUAN ESPERANZA QUINTANAR	EL BLANCO	GASTOS MEDICOS			5,000.00	
4	DEYSI MARTINEZ HERNANDEZ Y ELVIA ORDAZ RESENDIZ	AJUCHITLAN	TRANSPORTE			500.00	
5	PROVISION PABLO ADEMIR CASTELLANOS	VIARIAS COMUNIDADES	GASTOS MEDICOS			12,500.00	
6	PARROQUIA DE SAN FRANCISCO DE ASIS	COLON	RENTA MOBILIARIO			11,388.00	
7	B J FRANCISCO SANCHEZ MONTOYA	CARBONERA	AYUDA FIESTAS			4,700.00	
8	MARTIN IBARRA CAMACHO	PALMAS	APOYO GASTOS FUNERARIOS			1,300.00	
9	RUBEN VIZCAYA ESPINDOLA	SAUCHILLO	APOYO GASTOS FUNERARIOS			1,160.00	
10	MARIA VEGA NIEVES	CENZIZAS	APOYO GASTOS FUNERARIOS			1,160.00	
11	CH 5324 DIONICIA MARTINEZ HUERRERO	LINDERO	APOYO PREDIAL			1,000.00	
12	COMUNIDADES CENZIZAS, NOGALES, SAN FRANCISCO		RENTA DE MOBILIARIO			19,300.00	
13	PERSONAS ESCASOS RECURSOS	VIARIAS COMUNIDADES	DESPENSAS			20,000.00	
14	APOYO DEYSY MARTINEZ HDEZ, ELVIA ORDAZ RESENDIZ	AJUCHITLAN	TRANSPORTE			1,000.00	
15	ESTHER RAMOS BEMUDEZ GRISelda MONTOYA RAMIREZ, MARTINA VALENCIA VALENCIA, ALFREDO SALINAS GUTIERREZ, LUIS HERNANDEZ RESENDIZ, ERIKA FERRUZCA NIEVES, ZEFERINO PEREZ MARTINEZ,	QUIJOTES POLEO, EUJIDO PATRIA, CARBONERA, ZAMORANO, AJUCHITLAN,	APOYO GASTOS MEDICOS TRANSPORTE			4,850.00 162,000.00	
16	MA DE LA LUZ REYNA HIDEZ	SAN VICENTE EL ALTO	MATERIAL			12,781.81	
17	LEONARDO SALINAS PADILLA SERGIA GARCIA	COLON, PTA. EN MEDIO	GASTOS FUNERARIOS			4,640.00	
18	JOSE GREGORIO ALVAREZ RDZ, PROVISION PABLO ADEMIR CASTELLANOS	ZAMORANO VIARIAS COMUNIDADES	APOYO MEDICO			1,160.00 12,500.00	
19	GREGORIO NIEVES MAQUEDA	STA. ROSA DE LIMA	MATERIAL DEPORTIVO			5,452.00	
20	CARLA MARIA LARA HIDZ JUAN PABLO BARRON ESPINOZA	COLON VIBORILLAS	GASTOS ESCOLARES GASTOS ESCOLARES			1,560.00 600.00	
21	MARIA NATALIA SANCHEZ VALERIANA MONDOYA CESAR ISSAU MORENO FRAUSTO	AJUCHITLAN CARBONERA AJUCHITLAN	GASTOS MEDICOS GASTOS MEDICOS			5,000.00 200.00 500.00	
22	JUANA SALINAS RESENDIZ MARI AYOLANDA BALTAZAR	POLEO SALITRERA	GASTOS MEDICOS			200.00	
23	PARROQUIA SAN FCO. DE ASIS DEYSI MARTINEZ HERNANDEZ Y ELVIA ORDAZ RESENDIZ	COLON AJUCHITLAN	GASTOS ESCOLARES ALIMENTOS, IARRIPEO TRANSPORTE			1,000.00 4,328.97 500.00	
24	MARIA KENIA RUBIO OLGUIN	COLON	APOYO ALIMENTOS			1,585.00	

32	VICENTE GARCIA LINARES	BLANCO	APOYO TRANSPORTE	10,000.00
33	AMBROSIO MONTOYA CASAS	ZAMORANO	APOYO TRANSPORTE	8,000.00
34	GRUPO DE LA TERCERA EDAD	VARIAS COMUNIDADES	APOYO TRANSPORTE	21,500.00
35	SILVIA VELASQUEZ GARCIA	VIBORILLAS	APOYO CON TRANSPORTE	13,000.00
36	JARDIN	ESPERANZA	APOYO ALIMENTOS	2,160.00
37	DIVESPERANZAVIRONICA			
38	ARTEAGA NIEVES			
39	YOLANDA CASAS LARA	COLON	APOYO TRANSPORTE	6,496.00
40	RAMIRO HERNANDEZ ROZ	PUERTA DE EN MEDIO	APOYO GASTOS FUNERARIOS	1,160.00
41	MARTINEZ HDEZ	AJUCHITLAN	APOYO TRANSPORTE	1,000.00
42	ESC.SEC.TERES ACALCUTA	AJUCHITLAN	APOYO EQUIPO	9,382.08
43	AJUCHITLAN/AMA DEL ROCIO			
44	MENDOZA			
45	MARISELA LINARES CHAVEZ	CENIZAS	PINTURAS	3,710.43
46	MARICELA LINARES CHAVEZ	CENIZAS	MATERIAL	725.50
47	LUIS ALBERTO MEDINA	AJUCHITLAN	REPLANTAMIENTO	7,540.00
48	FLORINA DE SANTIAGO	AJUCHITLAN	GASTOS FUNERARIOS	4,060.00
49	HERNANDEZ			
50	MARIA SABINA TREJO	COLON	APOYO FOTOGRAFICO	500.00
51	CAMERINO REYES JIMENEZ	GUJINOS	GASTOS FUNERARIOS	300.00
52	JOSE ALFREDO JIMENEZ	CARRIZAL	VIATICOS	200.00
53	FLORENTINA PERS	QUIJOTES	TRANSPORTE	200.00
54	MARTINEZ HDEZ Y ELVIA ORDAZ	AJUCHITLAN	APOYO TRANSPORTE	1,000.00
55	RESENDIZ			
56	KARLA MARIA LARA HDZ	COLON	APOYO GASTOS ESCOLARES	9,382.08
57	SOFIA HERRERA CAMACHO	COLON	MEDICAMENTOS	39.00
58	JOSE ANGEL PEREZ JAIME	GALLO	GASTOS FUNERARIOS	1,300.00
59	JORGE LUNA PAJARO	ZAMORANO	APOYO RENTA DE MOBILIARIO	1,300.00
60	ELVIA BERMUDEZ HERNANDEZ	COLON	GASTOS FUNERARIOS	3,500.00
61	SOFIA HERRERA CAMACHO	COLON	ESTUDIOS MEDICOS	500.00
62	RICARDO CERVANTES RAMOS	QUIJOTES	MATERIAL	5,100.42
63	ARACELI JIMENEZ VEGA	PIEDRAS NEGRAS	GASTOS FUNERARIOS	1,160.00
64	JOSEFINA LARA HURTADO	SAUCILLO	GASTOS FUNERARIOS	1,160.00
65	ROBERTO RESENDIZ RINGON	POLEO	GASTOS FUNERARIOS	1,160.00
66	ESC. PRIM NINOS HEROES	EJIDO PATRIALOS TRIGOS/LA JOYA	COMBUSTIBLE	880.07
67	MELESIO GUEVARA LEDEZMA	COYOTE	APOYO MATERIAL	6,410.00
68	JOSE LUIS AGRIPINO RAMIREZ	COLON	APOYO BOMBEROS	29,000.00
69	CH 5494 JULIAN LUNA JIMENEZ	COLON	GASTOS FUNERARIOS	3,000.00
70	CESAR GUIDINO SANCHEZ	POLEO	MATERIAL	10,893.13
71	ESC.SEC.TEC.7/CARMEN	LINDERO	APOYO MATERIAL	2,412.80
72	SANTANA PANIAGUA			
73	ABEL VILLANUEVA PEREZ	COLON	APOYO MATERIAL	580.00
74	MA DEL CARMEN ROJAS	ZAMORANO	GASTOS FUNERARIOS	1,160.00
75	ANGELES	CENIZAS	GASTOS FUNERARIOS	4,060.00
76	BERNARDO MARTINEZ HDEZ	AJUCHITLAN	GASTOS FUNERARIOS	1,392.00
77	MA DOLORES PECH ALVAREZ	COLON	GASTOS FUNERARIOS	1,160.00
78	COMUNIDAD DE VISTA HERMOSA	VISTA HERMOSA	APOYO FIESTAS	1,008.20
79	GRUPO DE ZUMBA	COLON	APOYO ARTICULOS	527.80
80	ABEL VILLANUEVA PEREZ	AJUCHITLAN	DESPENSA	1,160.00
81	ELVIA ORDAZ RESENDIZ, DEYSI		APOYO TRANSPORTE	2,000.00
82	MARTINEZ HDEZ			
83	CECILIA HERNANDEZ USALDE	COLON	MEDICAMENTOS	82.00
84	PABLO ADMIR CASTELLANOS	VARIAS COMUNIDADES	APOYO CON MEDICAMENTOS	12,500.00
85	CARMEN GUIDINO GUIDINO	NUUEVO RUMBO	APOYO GASTOS FUNERARIOS	2,000.00
86	FLAVIO ARTEAGA RODRIGUEZ	COLON	APOYO GASTOS FUNERARIOS	3,000.00
87	JOSE PUEBLITO IBARRA	COLON	APOYO MEDICAMENTOS	172.00
88	GONZALEZ			
89	COMUNIDAD E AJUCHITLAN	AJUCHITLAN	APOYO MATERIAL	1,043.00

81	IOSJIE YAHIR CARBAJALJUAN JUAREZ	COLON	APOYO ARTICULOS	1,496.00
82	ERNESTO JAIME LIRA	QUIOTES	FIESTAS PATRONALES	1,049.80
83	ESTHER RAMOS BERMUDEZ	VISTA HERMOSA	FIESTAS PATRONALES	1,648.36
84	MA DEL CARMEN RODRIGUEZ CRUZ/BENJAMIN PEREZ TREJO	ESPERANZA	MATERIAL DEPORTIVO	3,642.40
85	JOSE ISABEL PEREZ LOPEZ/TAUD	COLON	GASTOS FUNERARIOS	2,088.00
86	JOSE JUAN MORENO RDZ	PALMAS	GASTOS FUNERARIOS	1,180.00
87	SALVADOR BECERRA	COLON	APOYO UNIFORMES	835.20
88	PEREGRINACION DE CABALLERANGOS UNIDAD DEPORTIVA	AJUCHITLAN	APOYO ALIMENTOS	1,972.00
89	MARGARITA TERRAZAS MTZ	AJUCHITLAN	GASTOS MEDICOS	-
90	ADRIANA HURTADO MORENO	AJUCHITLAN	APOYO UNIFORMES	1,392.00
91	MARGARITA TERRAZAS MARTINEZ	COLON	APOYO VESTUARIO	950.00
92	EQUIPO DE CHARROS	COLON	MATERIAL DEPORTIVO	4,000.00
93	MA DE LA LUZ REYNA HDEZ	SAN VICENTE EL ALTO	APOYO TRANSPORTE	700.00
94	EVA GUADALUPE DE LEON FERRUZCA	VIBORILLAS	APOYO ALIMENTOS	1,500.00
95	MARIA SABINA TREJO MARTINEZ	COLON	APOYO MATERIAL EDUCATIVO	200.00
96	JOSE PUEBLITO IBARRA GONZALEZ	GALLO	APOYO MEDICAMENTOS	150.00
97	MA. DE JESUS LUNA RIVERA	ZAMORANO	APOYO MEDICAMENTOS	100.00
98	MARIA GPE TREJO AGUILAR	URECHO	APOYO VIATICOS Y MEDICAMENTOS	2,000.00
99	JOSEFA MARTINEZ PEREZ	SAN ILDEFONSO	MATERIAL DE CONSTRUCCION	10,324.67
100	FLORENTINA PEREZ TREJO	QUIOTES	VIATICOS ESTUDIOS MEDICOS	100.00
101	PETRA HERNANDEZ OLVERA	QUIOTES	VIATICOS	200.00
102	ERNESTINA ORDAZ GOMEZ	AJUCHITLAN	GASTOS FUNERARIOS	10,440.00
103	MARTIN TERRAZAS MENDOZA	TIERRA DURA	GASTOS FUNERARIOS	3,000.00
104	ERIKA GUTIERREZ RAMIREZ	COLON	APOYO UNIFORMES	600.00
105	EUSTOLIA RAMIREZ MONTOYA	EJIDO PATRIA	APOYO UNIFORMES DEPORTIVOS	2,630.88
106	JUAN DEMETRIO RUIZ CAMACHO	EJIDO PATRIA	APOYO GASTOS FUNERARIOS	1,740.00
107	LUCILA HERNANDEZ JIMENEZ	AJUCHITLAN	APOYO MOBILIARIO	1,856.00
108	SOFIA GONZALEZ VEGAUTOMAS AGUILAR JIMZ/JUANA AGUILAR JIMZ	COLON	APOYO MATERIAL DE CONSTRUCCION	11,402.48
109	AYUDA CON MEDICAMENTOS A PERSONAS DE ESCASOS RECURSOS CABECERA KPAL Y COMUNIDADES	VARIAS COMUNIDADES	APOYO MEDICAMENTOS	12,241.74
110	MA CARMEN MONTES NIEVES ORDAZ	AJUCHITLAN	APOYO GASTOS	800.00
111	ELVIA ORDAZ RESENDIZ ELVIA	AJUCHITLAN	APOYO TRANSPORTE	2,500.00
112	AYUDA CON MEDICAMENTOS A PERSONAS DE ESCASOS RECURSOS CABECERA KPAL Y COMUNIDADES	APOYO MEDICAMENTOS		12,500.00
113	ANGELA JULIA MONTES	VARIAS COMUNIDADES	MATERIAL DE CONSTRUCCION	560.28
114	JOSE ALFREDO JIMENEZ	COLON	APOYO FIESTAS	1,063.92
115	FLORINA HERNANDEZ RDZ	CARRIZAL	MATERIAL DE CONSTRUCCION	4,997.34
116	LUIS IGNACIO ISLAS HERNANDEZ	PILA	APOYO ALIMENTOS	20,474.00
117	DEMOSTENES FRIAS RUBIO	COLON		
118	JUAN CARLOS CAMACHO	COLON	APOYO MATERIAL DISPENSAS	6,681.60
119	HIZ JUAN JUAREZ CABRERA	COLON		18,960.00
120	JOSE DOMINGO VALENCIA CH 5726 ENEDINA VEGA MARTINEZ	TRIGOS	MATERIAL	7,918.43
121	MA DEL CARMEN RODRIGUEZ CRUZ	AJUCHITLAN	APOYO VIATICOS	500.00
		GALLO	MATERIAL DEPORTIVO	7,493.60



122	BENITA JIMENEZ SANCHEZ	VIBORILLAS	MEJORAMIENTO DE VIVIENDA	2,271.48
123	NANCY GUTIERREZ ESPINOZA	SAN MARTIN	APOYO ALIMENTOS	2,950.00
124	LUIS MORENO MTZ	SALITRILLO	APOYO PERSONA DE ESCASOS RECURSOS	1,160.00
125	MA DOLORES GARCIA LEDEZMA	FUENTEÑO	GASTOS FUNERARIOS	2,088.00
126	HORTENCIA LANDAVERDE LINA	AJUCHITLAN	GASTOS FUNERARIOS	2,088.00
127	FRANCISCO JAVIER TREJO NIEVES	TEPETATE	GASTOS FUNERARIOS	2,088.00
128	GUADALUPE JUAN ORDAZ RAMOS	AJUCHITLAN	GASTOS FUNERARIOS	2,088.00
129	GABRIELA HERNANDEZ R	EL PEDREGAL COLON	APOYO FIESTAS	928.00
130	J ESTEBAN RAMIRO FLORES/MIGUEL ANGEL RODRIGUEZ JIMENEZ/	POLEO	MATERIAL DE CONSTRUCCION	3,480.00
131	COMUNIDAD SALITRERA	SALITRERA	APOYO MATERIAL	3,770.00
132	TRAMITACION BECAS COMUNIDADES	COMUNIDADES MPIO	COMBUSTIBLE	10,000.00
133	RUBEN MANUEL MONTECUBIO HDEZ, MARIA REYNA MUÑOZ BALTERRA, CBTA 115, ANGEL OMAR VEGA BARON, JOSE PEDRO BASALDUA SUAREZ, MONICA SAMANTA MIRANDA GUDIÑO, RESENDIZ HERNANDEZ SUSANA, EMSAM, ZEFERINO PEREZ MARTINEZ, GUDIÑO GUDIÑO CARMEN, TRINIDAD URIBE RESENDIZ, SALVADOR DE JESUS TOVAR, JOSE FILIBERTO MORENO JAIMES, MARIA NANCY GUTIERREZ ESPINOZA	EL BLANCO, EL GALLO, CARRIZAL, VIBORILLAS, LINDERO, ESPERANZA, CAB. MPAL., COYOTE, NUEVO RUMBO, SAN MARTIN	TRANSPORTE	145,200.00
134	DEYSI MARTINEZ HERNANDEZ Y EL VIA ORDAZ RESENDIZ	AJUCHITLAN	TRANSPORTE	1,000.00
135	J NIROS TONALI ESPERANZA /MA DEL REFUGIO	ESPERANZA	AGUA	1,056.00
136	SOFIA GONZALEZ	CAB. MPAL	MATERIAL DE CONSTRUCCION	3,467.12
137	VEGANICTORINA O. MONTES SOFIA GONZALEZ Y ANGELA JULIA MONTES	CAB. MPAL	MATERIAL DE CONSTRUCCION	1,800.00
138	CARMEN ALMARAS RODEA	QUIJOTES	APOYO AGUA EN PIPA	1,880.00
139	CLAUDIA IVONE MORENO SAN JUAN	COLON	APOYO MATERIAL	812.00
140	SANTA MARIA DEL MEXICANO DE COLON ORO IAP IPBRO MIGUEL SANCHEZ NAVARRO	SANTA MA. DEL MEXICANO	PAGO DE PREDIAL	27,785.60
141	GRACIELA VAZQUEZ CHAVEZ	SAN ILDEFONSO	VIATICOS Y DESPENSA	200.00
142	ROSA TREJO TREJOMEZOTE	MEZOTE	VIATICOS	50.00
143	MAYRA PAOLA TREJO LUNA	LINDERO	VIATICOS	500.00
144	JOSE SILVINO I. MONTOYA NIEVES	CARRIZAL	VIATICOS	500.00
145	APOYO MA. ISABEL HERNANDEZ MARTINEZ/ BIBLIOTECAS. NIROS HEROES	SAN ILDEFONSO	MATERIAL PARA BIBLIOTECA	3,000.00
146	MARIA SABINA TREJO MITZ	CAB. MPAL	GASTOS PERSONALES	600.00
147	MARICELA LUGO HERNANDEZ	BLANCO	APOYO MEDICAMENTOS	173.50
148	CRUZ HDEZ UGALDE	AJUCHITLAN	APOYO TRANSPORTE	163.00
149	J. GABRIEL BARTOLOME MORALES HDEZ	PTA. DE EN MEDIO	APOYO MEDICAMENTOS	632.00
150	JOSE ALFREDO JIMENEZ	CARRIZAL	APOYO MATERIAL	92.80
151	ALFREDO SALINAS	CARBONERA	APOYO MATERIAL	6,704.10
152	JULIANA PALACIOS LARA	CENIZAS	APOYO PERSONA DE ESCASOS RECURSOS	3,600.06

153	MIGUEL ANGEL RODRIGUEZ JIMENEZ	POLEO CAB. MPAL	MATERIAL DE CONSTRUCCION	4,500.00	
154	SUSANA ISABEL ELIAS	MUNICIPIO	APOYO FIESTAS	486.00	
155	MAESTROS	COLON	APOYO MATERIAL DE INFORMATICA	181,124.04	
156	COMUNIDADES	COLON	APOYO VIAJES DE AGUA	1,504.00	
157	FAMILIAS COLON	CARRIZAL	APOYO FIESTAS	588.00	
158	JOSE ALFREDO JIMENEZ		MATERIAL P/AGUA	3,190.00	
159	DAVIS MARTINEZ HERNANDEZ,	AJUCHITLAN	APOYO TRANSPORTE	1,500.00	
160	ELVIA ORDAZ RESENDIZ		APOYO TRANSPORTE	1,000.00	
161	TRANSPORTE ESC. LEONA VICARIOS	CAB.MPAL	APOYO VIAJES DE AGUA	1,222.00	
162	COMUNIDADES QUE NO CUENTAN CON EL SERVICIO PERSONA DE ESCASOS RECURSOS	COMUNIDADES MPIO	APOYO MEDICAMENTOS	4,826.62	
163	PERSONA DE ESCASOS RECURSOS	VARIAS COMUNIDADES	APOYO MEDICAMENTOS	4,194.56	
164	PERSONA DE ESCASOS RECURSOS	VARIAS COMUNIDADES	APOYO MEDICAMENTOS	1,801.91	
165	PERSONA DE ESCASOS RECURSOS	VARIAS COMUNIDADES	APOYO MEDICAMENTOS	327.45	
166	PERSONA DE ESCASOS RECURSOS	VARIAS COMUNIDADES	APOYO MEDICAMENTOS	1,081.00	
167	PERSONA DE ESCASOS RECURSOS	VARIAS COMUNIDADES	APOYO MEDICAMENTOS	491.17	
168	DEVSI MITZ HDEZ, ELVIA ORDAZ RDZ	AJUCHITLAN	APOYO TRANSPORTE	1,000.00	
169	DELEGACION DE PENA COLORADA	PERA COLORADA	MOBILIARIO	3,900.00	
170	RECIBO/ APOYO ALIMENTOS/ REO	COLON	APOYO ALIMENTOS	60.00	
171	ALUMNOS DE VIDEOBACHILLERATO EL COYOTE	COYOTE	APOYO TRANSPORTE	8,000.00	
172	ALUMNOS EMSAD COYOTE	COYOTE	APOYO TRANSPORTE	60,000.00	
173	ESCUELA DE CALIDAD PROGRAMA PET/TV.SEC NOGALES CT	NOGALES	APOYO APORTACION	10,000.00	
174	GEOTEC. TELEBACHILLERATO, JARDIN DE NIÑOS,	ESPERANZA, CARBONERA, STA. ROSA FINCA, GALERAS	APOYO MATERIAL	3,830.00	
175	MA EMMA LEDEZMA MERINO	SAN MARTIN	APOYO APORTACION	15,000.00	
176	APOYO ESCUELA DE CALIDAD. COMUNIDADES QUE NO CUENTAN CON EL SERVICIO DE AGUA	COMUNIDADES MPIO	APOYO VIAJES DE AGUA	1,299.20	
177	COMUNIDADES QUE NO CUENTAN CON EL SERVICIO DE AGUA	COMUNIDADES MPIO	PIPAS DE AGUA POTABLE	3,575.86	
178	COMUNIDADES QUE NO CUENTAN CON EL SERVICIO DE AGUA	COMUNIDADES MPIO	PIPAS DE AGUA POTABLE	1,023.00	
179	COMUNIDADES QUE NO CUENTAN CON EL SERVICIO DE AGUA	COMUNIDADES MPIO	PIPAS DE AGUA POTABLE	1,113.60	
180	COMUNIDADES QUE NO CUENTAN CON EL SERVICIO DE AGUA	COMUNIDADES MPIO	PIPAS DE AGUA POTABLE	1,023.00	
181	COMUNIDADES QUE NO CUENTAN CON EL SERVICIO DE AGUA	COMUNIDADES MPIO	PIPAS DE AGUA POTABLE	1,116.00	
182	COMUNIDADES QUE NO CUENTAN CON EL SERVICIO DE AGUA	COMUNIDADES MPIO	PIPAS DE AGUA POTABLE	2,138.00	

183	COMUNIDADES QUE NO CUENTAN CON EL SERVICIO DE AGUA	COMUNIDADES MPIO	PIPAS DE AGUA POTABLE	1,594.00
184	COMUNIDADES QUE NO CUENTAN CON EL SERVICIO DE AGUA	COMUNIDADES MPIO	PIPAS DE AGUA POTABLE	1,974.00
185	COMUNIDADES QUE NO CUENTAN CON EL SERVICIO DE AGUA	COMUNIDADES MPIO	PIPAS DE AGUA POTABLE	1,128.00
186	ESCUELA DE CHARRERIA	CAB.MPAL	APOYO MATERIAL	8,250.00
187	ESCUELA DE CHARRERIA	CAB.MPAL	APOYO MATERIAL	400.00
188	ESCUELA DE CHARRERIA	CAB.MPAL	APOYO RENTA DE EQUIPO	3,132.00
189	ESCUELA DE CHARRERIA	CAB.MPAL	APOYO MATERIAL	20,500.00
190	ESCUELA DE CHARRERIA	CAB.MPAL	APOYO MATERIAL	4,980.00
191	ESCUELA DE CHARRERIA	CAB.MPAL	CUOTAS A LA FEDERACION Y SEGURO	14,730.00
192	ESCUELA DE CHARRERIA	CAB.MPAL	APOYO INSCRIPCIONES	4,590.00
193	ESCUELA DE CHARRERIA	CAB.MPAL	APOYO RENTA	15,000.00
194	ESCUELA DE CHARRERIA	CAB.MPAL	APOYO MATERIAL	150.00
195	ESC.PRIM.LEONA VICARIO	CAB.MPAL	APOYO TALLER	7,000.00
196	ESC.PRIM.LEONA VICARIO	CAB.MPAL	APOYO INSTITUCION	7,000.00
197	ESC.PRIM.LEONA VICARIO	CAB.MPAL	APOYO INSTITUCION	7,000.00
198	ESC.PRIM.LEONA VICARIO	CAB.MPAL	APOYO INSTITUCION	7,000.00
199	PERSONAL SINDICALIZADO	CAB.MPAL	APOYO BECAS	43,440.00
200	PERSONAL SINDICALIZADO	CAB.MPAL	APOYO BECAS	46,725.00
201	PERSONAL SINDICALIZADO	CAB.MPAL	APOYO BECAS	206,500.00
202	PERSONAL SINDICALIZADO	CAB.MPAL	APOYO BECAS	237,800.00
203	PERSONAL SINDICALIZADO	CAB.MPAL	APOYO BECAS	237,800.00
204	EQUIPOS BASQUET-BOL VARONIL Y FERMENIL	CAB.MPAL	APOYO FOMENTO DEPORTE	3,000.00
205	EQUIPOS BASQUET-BOL VARONIL Y FERMENIL	CAB.MPAL	APOYO FOMENTO DEPORTE	8,842.27
206	EQUIPOS DEPORTISTAS	P.CUBOS	APOYO FOMENTO DEPORTE	556.80
207	EQUIPOS DEPORTISTAS	ESPERANZA	APOYO FOMENTO DEPORTE	5,878.88
208	CICLISTAS	MUNICIPIO	APOYO UNIFORMES	6,380.00
209	EQUIPOS DEPORTISTAS	CAB.MPAL	APOYO FOMENTO AL DEPORTE	12,249.60
210	DEPORTISTAS	MUNICIPIO	APOYO FOMENTO AL DEPORTE	9,726.46
211	EQUIPO	OJOTES	UNIFORMES DEPORTIVOS	3,045.00
212	NORMA LEDEZMA GTZ	COYOTE	APOYO FOMENTO AL DEPORTE	4,760.84
213	DEPORTISTAS	MPIO	UNIFORMES DEPORTIVOS	12,043.00
214	EQUIPOS	PEÑUELA	APOYO FOMENTO AL DEPORTE	1,473.20
215	FUTBOL 7 LA PEÑUELA 2	PEÑUELA	APOYO FOMENTO AL DEPORTE	3,851.20
216	TROFEOS	PEÑUELA		
217	ENRIQUE JIMENEZ MARTINEZ	POLEO	APOYO FOMENTO AL DEPORTE	1,322.40
218	FRANCISCO HERNANDEZ	NOGALES	APOYO FOMENTO AL DEPORTE	928.00
219	DEPORTISTAS	PEÑUELA	APOYO FOMENTO AL DEPORTE	1,893.12
220	SALVADOR SCHEZ BI JUAN A RDZ. WENDOLI CABRERA	PALMAS	APOYO FOMENTO AL DEPORTE	17,632.00
221	DEPORTISTAS	MONTES		
222	EQ. INTERGAL LIGA DE FUTBOOL	PALMAS		
223	DEPORTISTAS	MPIO	APOYO FOMENTO AL DEPORTE	11,286.80
224	DEPORTISTAS	CAB.MPAL	APOYO FOMENTO AL DEPORTE	2,422.08
225	CAMPEONATO DE AJEDRES	CAB.MPAL	APOYO FOMENTO AL DEPORTE	25.84
226	FIESTAS PATRONALES	POLEO	APOYO FOMENTO AL DEPORTE	2,000.00
227	RENTA DE AUDIO FIESTAS PATRIAS	BENITOS	APOYO FOMENTO AL DEPORTE	3,690.00
228	RENTA DE AUDIO FIESTAS PATRIAS	BENITOS	APOYO RENTA DE AUDIO	5,800.00
229	FIESTAS PATRONALES SANTA ROSA DE LIMA	PALMAS	APOYO FIESTAS	1,590.84
230	FIESTAS PATRONALES SANTA ROSA DE LIMA	GALLO	APOYO FIESTAS	865.36
231	FIESTAS PATRONALES LA PILA	SANTA ROSA DE LIMA	APOYO FIESTAS	5,000.00
232	PIL/ANTONIO FRIAS GLEZ CT	LA PILA	APOYO FIESTAS	2,100.00
233	LUIS MARTINEZ SALINAS	VISTA HERMOSA	ALIMENTOS	2,673.00
234	FIESTAS PATRONALES	PTA. DE EN MEDIO	ALIMENTOS	2,891.00
235	FIESTAS PATRONALES	PTA. DE EN MEDIO	ALIMENTOS	5,516.00

233	FIESTA PALOS BENITOS	LOS BENITOS	APOYO FIESTAS	12,296.00
234	FIESTA PATRONAL IJUJAN MANUEL MITZ MTZ	SALITERA	APOYO FIESTAS	4,060.00
235	BENITO MAR BOTELLO APOYO CBTA 115	LINDERO	APOYO ALIMENTOS	62,000.00
236	ESCUELA "LEONA VICARIO"	CAB. MPAL	APOYO INSTRUCTOR	300.00
237	MARTHA GONZALEZ RAMIREZ	LINDERO	APOYO INSTITUCION	18,560.60
238	JN, TONALLIMA REFUGIO OLVERA GARCIA	ESPERANZA	APOYO INSTITUCION	1,100.00
239	JARDIN DE NIÑOS GABRIELA MISTRAL/ LA PILA/LILIANA MARTINEZ	LA PILA	APOYO MATERIAL DE CONSTRUCCION	5,855.86
240	GABRIELA ALVARADO HERNANDEZ APOYO PARA MENIJA FESTEJO DIA DEL NIÑO JARDIN		APOYO INSTITUCION	800.00
241	PREESCOLAR	PEÑUELA		
242	ALICIA CASTILLO CAMACHO	TIERRA DURA	APOYO MATERIAL DE CONSTRUCCION	13,271.47
243	MAYRA MORALES GUERRERO	PTA. DE EN MEDIO MEZOTE	MATERIAL	4,535.60
244	SAJUDENCIO BRAVO SANCHEZ ESC. SEC. 7/ EL LINDERO COLON	LINDERO	APOYO MATERIAL	18,998.10
245	CBTA 115/BENITO MAR BOTELLO	LINDERO	TRANSPORTE	9,089.00
				14,500.00

EN EL MES DE AGOSTO SE REALIZA RECLASIFICACION PD 311  
DE JUNIO POR \$26,000.00 Y 110 DE MAYO POR \$ 3,457,000.00

TOTAL

5,530,500.00

2,377,951.18

0.43

C.P. EDGAR URIBE CABRERA  
Direccion de Finanzas Públicas Municipales

ING. ALEJANDRO ARRIAGA CABRERA  
Presidente Municipal

C. JOSE PAUL CASTILLO RDZ  
Sindico Municipal






2.1.7 Provisiones a Corto Plazo					
2.1.7.1 Provisiones para Demandas y Juicios a Corto Plazo	\$0.00	\$61,962.30	\$2,751,986.73	\$2,690,024.43	-\$2,690,024.43
2.1.7.2 Provisión para Contingencias a Corto Plazo		61,962.30	2,751,986.73	2,690,024.43	-2,690,024.43
2.1.7.9 Otras Provisiones a Corto Plazo		0.00	0.00	0.00	0.00
2.1.9 Otros Pasivos a Corto Plazo	\$0.00	\$0.00	\$0.00	\$0.00	\$0.00
2.1.9.1 Ingresos por Clasificar					
2.1.9.2 Recaudación por Participar					
2.1.9.9 Otros Pasivos Circulantes					
<b>Total de Pasivo Circulante</b>	<b>\$19,325,364.87</b>	<b>\$73,258,435.08</b>	<b>\$65,030,170.27</b>	<b>\$11,097,100.06</b>	<b>\$8,228,264.81</b>

2.2 Pasivo No Circulante					
2.2.1 Cuentas por Pagar a Largo Plazo					
2.2.1.1 Proveedores por Pagar a Largo Plazo	\$0.00	\$0.00	\$0.00	\$0.00	\$0.00
2.2.1.2 Contratistas por Obras Públicas por Pagar a Largo Plazo					
2.2.2 Documentos por Pagar a Largo Plazo	\$0.00	\$0.00	\$0.00	\$0.00	\$0.00
2.2.2.1 Documentos Comerciales por Pagar a Largo Plazo					
2.2.2.2 Documentos con Contratistas por Obras Públicas por Pagar a Largo Plazo					
2.2.2.9 Otros Documentos por Pagar a Largo Plazo					
2.2.3 Deuda Pública a Largo Plazo	\$0.00	\$0.00	\$0.00	\$0.00	\$0.00
2.2.3.1 Títulos y Valores de la Deuda Pública Interna a Largo Plazo					
2.2.3.2 Títulos y Valores de la Deuda Pública Externa a Largo Plazo					
2.2.3.3 Préstamos de la Deuda Pública Interna por Pagar a Largo Plazo					
2.2.3.4 Préstamos de la Deuda Pública Externa por Pagar a Largo Plazo					
2.2.3.5 Arrendamiento Financiero por Pagar a Largo Plazo					
2.2.4 Pasivos Diferidos a Largo Plazo	\$0.00	\$0.00	\$0.00	\$0.00	\$0.00
2.2.4.1 Créditos Diferidos a Largo Plazo					
2.2.4.2 Intereses Cobrados por Adelantado a Largo Plazo					
2.2.4.9 Otros Pasivos Diferidos a Largo Plazo					
2.2.5 Fondos y Bienes de Terceros en Garantía y/o Administración a Largo Plazo	\$0.00	\$0.00	\$0.00	\$0.00	\$0.00
2.2.5.1 Fondos en Garantía a Largo Plazo					
2.2.5.2 Fondos en Administración a Largo Plazo					
2.2.5.3 Fondos Contingentes a Largo Plazo					
2.2.5.4 Fondos de Fideicomisos, Mandatos y Contratos Análogos a Largo Plazo					
2.2.5.5 Otros Fondos de Terceros en Garantía y/o Administración a Largo Plazo					
2.2.5.6 Valores y Bienes en Garantía a Largo Plazo					
2.2.6 Provisiones a Largo Plazo	\$0.00	\$0.00	\$0.00	\$0.00	\$0.00
2.2.6.1 Provisiones para Demandas y Juicios a Largo Plazo					
2.2.6.2 Provisión para Pensiones a Largo Plazo					
2.2.6.3 Provisión para Contingencias a Largo Plazo					
2.2.6.9 Otras Provisiones a Largo Plazo					
<b>Total de Pasivos No Circulantes</b>	<b>\$0.00</b>	<b>\$0.00</b>	<b>\$0.00</b>	<b>\$0.00</b>	<b>\$0.00</b>

<b>Total de Pasivo</b>	<b>\$19,325,364.87</b>	<b>\$73,258,435.08</b>	<b>\$65,030,170.27</b>	<b>\$11,097,100.06</b>	<b>\$8,228,264.81</b>
------------------------	------------------------	------------------------	------------------------	------------------------	-----------------------





**ESTADOS FINANCIEROS BÁSICOS**  
**ESTADO ANALÍTICO DEL ACTIVO**

PERIODO: ENERO A JUNIO 2014

MUNICIPIO: COLÓN

ENTIDAD: QUERÉTARO

**Cuenta Contable**

**1 Activo**

**1.1 Activo Circulante**

**1.1.1 Efectivo y Equivalentes**

- 1.1.1.1 Efectivo
- 1.1.1.2 Bancos/Tesorería
- 1.1.1.3 Bancos/Dependencias y Otros
- 1.1.1.4 Inversiones Temporales (Hasta tres meses)
- 1.1.1.5 Fondos con Afectación Específica
- 1.1.1.6 Depósitos de Fondos de Terceros en Garantía y/o Administración
- 1.1.1.9 Otros Efectivos y Equivalentes

**1.1.2 Derechos a recibir Efectivo o Equivalentes**

- 1.1.2.1 Inversiones Financieras de Corto Plazo
- 1.1.2.2 Cuentas por Cobrar a Corto Plazo
- 1.1.2.3 Ingresos por Recuperar a Corto Plazo
- 1.1.2.4 Deudores por Anticipo de la Tesorería a Corto Plazo
- 1.1.2.5 Préstamos Otorgados a Corto Plazo
- 1.1.2.9 Otros Derechos a Recibir Efectivo o Equivalentes a Corto Plazo

**1.1.3 Derechos a recibir Bienes o Servicios**

- 1.1.3.1 Anticipo a Proveedores por Adquisición de Bienes y Prestación de Servicios a Corto Plazo
- 1.1.3.2 Anticipo a Proveedores por Adquisición de Bienes Inmuebles y Muebles a Corto Plazo
- 1.1.3.3 Anticipo a Proveedores por Adquisición de Bienes Intangibles a Corto Plazo
- 1.1.3.4 Anticipo a Contratistas por Obras Públicas a Corto Plazo
- 1.1.3.9 Otros Derechos a Recibir Bienes o Servicios a Corto Plazo

**1.1.4 Inventarios**

- 1.1.4.1 Inventario de Mercancías para Venta
- 1.1.4.2 Inventario de Mercancías Terminadas
- 1.1.4.3 Inventario de Mercancías en Proceso de Elaboración
- 1.1.4.4 Inventario de Materias Primas, Materiales y Suministro para Producción
- 1.1.4.5 Bienes en Tránsito

**1.1.5 Almacenes**

- 1.1.5.1 Almacén de Materiales y Suministros de Consumo

**1.1.6 Estimaciones por pérdida o deterioro de Activos Circulantes**


- 1.1.6.1 Estimaciones para Cuentas incobrables por Derechos a Recibir Efectivo o Equivalentes

Saldo Inicial (SI) 1	Cargos del Periodo 2	Abonos del Periodo 3	Saldo Final (SF) 4 (1+2-3)	Flujo del Periodo (SI-SF) (1-4)
\$2,476,229.93	\$199,264,157.72	\$186,266,427.66	\$15,473,959.99	-\$12,997,730.06
285,559.60	1,193,063.12	1,282,317.46	196,305.26	89,254.34
2,190,670.33	195,569,879.60	182,482,895.20	15,277,654.73	-13,086,984.40
0.00	0.00	0.00	0.00	0.00
0.00	2,501,215.00	2,501,215.00	0.00	0.00
0.00	0.00	0.00	0.00	0.00
0.00	0.00	0.00	0.00	0.00
0.00	0.00	0.00	0.00	0.00
\$846,680.93	\$25,063,542.72	\$20,844,531.41	\$5,065,692.24	-\$4,219,011.31
0.00	0.00	0.00	0.00	0.00
846,680.93	25,063,542.72	20,844,531.41	5,065,692.24	-4,219,011.31
0.00	0.00	0.00	0.00	0.00
0.00	0.00	0.00	0.00	0.00
0.00	0.00	0.00	0.00	0.00
0.00	0.00	0.00	0.00	0.00
\$582,609.47	\$5,258,537.55	\$4,723,456.58	\$1,117,690.44	-\$535,080.97
582,609.47	5,258,537.55	4,723,456.58	1,117,690.44	-535,080.97
\$0.00	\$0.00	\$0.00	\$0.00	\$0.00
\$130,517.70	\$1,498,585.71	\$1,549,121.54	\$79,981.87	\$50,535.83
130,517.70	1,498,585.71	1,549,121.54	79,981.87	50,535.83
\$0.00	\$0.00	\$0.00	\$0.00	\$0.00
\$0.00	\$0.00	\$0.00	\$0.00	\$0.00









ESTADOS FINANCIEROS BÁSICOS  
ESTADO ANALÍTICO DEL ACTIVO


PERIODO: ENERO A JUNIO 2014


MUNICIPIO: COLÓN


ENTIDAD: QUERÉTARO


Cuenta Contable

Saldo Inicial (SI)	Cargos del Periodo	Abonos del Periodo	Saldo Final (SF)	Flujo del Periodo (SI-SF)
1	2	3	4 (1+2-3)	(1-4)

  
C.P. Edgar Uribe Cabrera  
Director de Finanzas

  
Ing. Alejandro Arteaga Cabrera  
Presidente Municipal


  
C. José Paulo Castillo Resendiz  
Síndico Municipal



ESTADOS FINANCIEROS BÁSICOS  
ESTADO DE ACTIVIDADES ANALÍTICO DE INGRESOS PRESUPUESTALES

PERIODO: ENERO A JUNIO 2014  
ENTIDAD: QUERÉTARO  
MUNICIPIO: COLÓN

FUENTE DEL INGRESO		Área Administrativa Recaudadora	Ley de Ingresos Estimada	Modificado	Devengado	Recaudado	Avance de Recaudación Recaudación/Estimación
TRIBUTARIOS	4.1 Impuestos						
	4.1.1 Impuestos sobre los Ingresos		\$0.00		\$0.00	\$0.00	0.00
	4.1.1.1 Impuesto de Entrenamientos Públicos Municipales		0.00		0.00	0.00	
	4.1.1.2 Impuestos sobre el patrimonio		15,943,976.00		13,227,504.21	13,227,504.21	1.63
	4.1.1.2.01 Impuesto Predial		6,996,301.00		4,754,777.47	4,754,777.47	0.68
	4.1.1.2.02 Impuesto sobre Traslado de Dominio		8,947,675.00		8,472,726.74	8,472,726.74	0.95
	4.1.1.3 Impuesto sobre la Producción, el Consumo y las Transacciones						
	4.1.1.4 Impuesto sobre el Comercio Exterior						
	4.1.1.5 Impuesto sobre Múminas y Asimilables						
	4.1.1.6 Impuestos Ecológicos						
	4.1.1.7 Accesorios de Impuestos		0.00		0.00	0.00	
	4.1.1.7.01 Recargos						
	4.1.1.7.02 Multas						
	4.1.1.7.03 Gastos de Elección						
	4.1.1.7.04 Indemnizaciones						
	4.1.1.9 Otros Impuestos		6,309,516.00		5,032,890.33	5,032,890.33	0.80
	4.1.1.9.01 Impuesto para Educación y Obras Públicas Municipales		6,309,516.00		5,032,890.33	5,032,890.33	0.80
	<b>SUB TOTAL DE INGRESOS TRIBUTARIOS</b>		<b>\$22,253,492.00</b>		<b>\$19,260,394.54</b>	<b>\$19,260,394.54</b>	<b>0.82</b>
NO TRIBUTARIOS							
	4.1.3 Contribuciones de Mejoras						
	4.1.3.1 Contribuciones de Mejoras por Obras Públicas		\$0.00		\$0.00	\$0.00	0.00
	4.1.4 Derechos		\$9,294,090.00		\$6,651,972.00	\$6,651,972.00	0.72
	4.1.4.1 Derechos por el uso, goce, aprovechamiento o explotación de bienes de dominio público		1,328,040.00		400,484.20	400,484.20	0.30
	4.1.4.1.01 Uso, goce, aprovechamiento o explotación de Centros Culturales, Deportivos, Recreativos o Sociales cuya ubicación se encuentre en bienes de dominio público		1,328,040.00		400,484.20	400,484.20	0.30
	4.1.4.3 Derechos por Prestación de Servicios		7,966,050.00		6,251,487.80	6,251,487.80	0.78
	4.1.4.3.01 Por los servicios prestados relacionados con la obtención o revalidación de la Licencia Municipal de Funcionamiento		1,442,760.00		595,282.15	595,282.15	0.41
	4.1.4.3.02 Por los servicios prestados por conceptos relacionados con Construcciones y Urbanizaciones		1,365,850.00		3,918,204.90	3,918,204.90	2.87
	4.1.4.3.03 Por el Servicio de Agua Potable y Saneamiento		0.00		3,634.80	3,634.80	
	4.1.4.3.04 Por el Servicio de Alumbrado Público		2,220,000.00		1,017,942.10	1,017,942.10	0.46
	4.1.4.3.05 Por los Servicios prestados por la Dirección Estatal de Registro Civil cobrados por los Municipios cuando éstos organizan el registro civil		478,000.00		290,499.05	290,499.05	0.61
	4.1.4.3.06 Por los servicios prestados por Autoridades de Seguridad Pública, Policía y Tránsito Municipal		1,203,240.00		0.00	0.00	0.00
	4.1.4.3.07 Por los Servicios Públicos Municipales		23,200.00		13,736.46	13,736.46	0.59
	4.1.4.3.08 Por los servicios prestados por Panteones Municipales		63,600.00		43,309.71	43,309.71	0.68
	4.1.4.3.09 Por los servicios prestados por el Rastro Municipal		480,000.00		152,736.00	152,736.00	0.32
	4.1.4.3.10 Por los servicios prestados en Mercados Municipales		192,000.00		0.00	0.00	0.00
	4.1.4.3.11 Por los servicios prestados por la Secretaría del Ayuntamiento		102,000.00		77,012.17	77,012.17	0.76
	4.1.4.3.12 Por el servicio de registro de fierros quemadores y su renovación		8,400.00		945.82	945.82	0.11
	4.1.4.3.13 Por los servicios prestados por otras autoridades municipales		387,000.00		138,184.64	138,184.64	0.36
	4.1.4.4 Accesorios de los Derechos		0.00		0.00	0.00	0.00
	4.1.4.4.01 Recargos		0.00		0.00	0.00	0.00



ESTADOS FINANCIEROS BÁSICOS  
ESTADO DE ACTIVIDADES ANALÍTICO DE INGRESOS PRESUPUESTALES

PERIODO: ENERO A JUNIO 2014  
ENTIDAD: QUERÉTARO  
MUNICIPIO: COLÓN

FUENTE DEL INGRESO	Área Administrativa Recaudadora	Ley de Ingresos Estimada	Modificado	Devengado	Recaudado	Avanca de Recaudación Recaudación/Estimación
4.1.4.02 Multas					0.00	0.00
4.1.4.03 Gastos de Ejecución					0.00	0.00
4.1.4.04 Indemnizaciones					0.00	0.00
4.1.4.9 Otros Derechos					0.00	0.00
4.1.5 Productos de tipo corriente		\$342,000.00	\$0.00	\$992,923.47	\$992,923.47	2.90
4.1.5.1 Productos derivados del uso y aprovechamiento de bienes no sujetos a régimen de dominio público		342,000.00	0.00	850,557.91	850,557.91	2.49
4.1.5.1.01 Ventas de productos en el castro municipal					0.00	0.00
4.1.5.1.02 Venta de urnas en los panteones municipales					0.00	0.00
4.1.5.1.03 Otros productos		342,000.00		850,557.91	850,557.91	2.49
4.1.5.2 Enajenación de Bienes Muebles no Sujetos a ser inventariados						
4.1.5.3 Accesorios de Productos		0.00	0.00	0.00	0.00	0.00
4.1.5.3.01 Recargos						
4.1.5.3.02 Multas						
4.1.5.3.03 Gastos de Ejecución						
4.1.5.3.05 Indemnizaciones						
4.1.5.9 Otros productos que Generen Ingresos Corrientes						
4.1.6 Aprovechamientos de tipo corriente		\$1,830,000.00	\$0.00	142,365.56	142,365.56	0.33
4.1.6.1 Incentivos derivados de la Colaboración Fiscal		30,000.00	0.00	\$598,548.91	\$598,548.91	0.00
4.1.6.1.01 Multas federales no fiscales		30,000.00		0.00	0.00	0.00
4.1.6.2 Multas		600,000.00	0.00	237,373.41	237,373.41	0.40
4.1.6.2.01 Multas administrativas de carácter Estatal o Municipal		600,000.00		237,373.41	237,373.41	0.40
4.1.6.3 Indemnizaciones						
4.1.6.4 Reintegros						
4.1.6.5 Aprovechamientos provenientes de obras públicas						
4.1.6.6 Aprovechamientos por Participaciones derivadas de la aplicación de leyes						
4.1.6.7 Aprovechamientos por Aportaciones y Cooperaciones						
4.1.6.8 Accesorios por Aprovechamientos		0.00	0.00	0.00	0.00	0.00
4.1.6.8.01 Recargos						
4.1.6.9 Otros Aprovechamientos		1,200,000.00	0.00	361,175.50	361,175.50	0.30
4.1.6.9.01.01 Herencias, legados, donaciones y donativos		1,200,000.00		361,175.50	361,175.50	0.30
4.1.6.9.01.02 Producto de bienes u objetos que legalmente se puedan enajenar						
4.1.6.9.01.03 Por venta de basura y desperdicios						
4.1.6.9.01.04 El arrendamiento de aguas negras y de aguas superficiales						
4.1.6.9.01.05 Conexiones y cobaltos						
4.1.6.9.01.06 Las cooperaciones pactadas por contratos de concesiones a particulares						
4.1.6.9.01.07 For las actividades relacionadas con los Servicios que presta la Secretaría de Relaciones Exteriores						
4.1.7 Ingresos por Venta de Bienes y Servicio		\$0.00	\$0.00	\$0.00	\$0.00	\$0.00
4.1.7.1 Ingresos por Venta de Mercancías						
4.1.7.2 Ingresos por Venta de Bienes y Servicios Producidos en Establecimientos del Gobierno						
4.1.7.3 Ingresos por Venta de Bienes y Servicios de Organismos Descentralizados		0.00	0.00	0.00	0.00	0.00
4.1.7.3.01 Sistema Municipal para el Desarrollo Integral de la Familia						
4.1.7.3.02 Instituto Municipal de la Juventud						
4.1.7.3.03 Otros						
4.1.9 Ingresos no comprendidos en las fracciones de la Ley de Ingresos causados en ejercicios fiscales anteriores pendientes de liquidación o pago		\$0.00	\$0.00	\$1,404,054.64	\$1,404,054.64	\$0.00
4.1.9.1 Impuestos no comprendidos en las fracciones de la Ley de Ingresos causados en ejercicios fiscales anteriores pendientes de liquidación o pago				1,404,054.64	1,404,054.64	




ESTADOS FINANCIEROS BÁSICOS  
ESTADO DE ACTIVIDADES ANALÍTICO DE INGRESOS PRESUPUESTALES

PERIODO: ENERO A JUNIO 2014

ENTIDAD: QUERETARO

MUNICIPIO: COLÓN

FUENTE DEL INGRESO		Área Administrativa Recaudadora	Ley de Ingresos Estimada	Modificado	Devengado	Recaudado	Avance de Recaudación Recaudación/Estimación
4.1.9.2	Contribuciones de Mejoras, Derechos, Productos y Aprovechamientos no comprendidos en las fracciones de la Ley de Ingresos causados en ejercicios fiscales anteriores pendientes de liquidación o pago.						
4.2.1	Participaciones y Aportaciones		\$138,873,387.00		\$107,517,943.06	\$107,517,943.06	0.79
4.2.1.1	Participaciones		91,792,234.00		48,113,390.00	48,113,390.00	0.52
4.2.1.1.01	Fondo General de Participaciones		63,488,370.00		31,957,455.00	31,957,455.00	0.50
4.2.1.1.02	Fondo de Fomento Municipal		20,073,820.00		11,179,605.00	11,179,605.00	0.56
4.2.1.1.03	Por el Impuesto Especial sobre Producción y Servicios		967,215.00		637,002.00	637,002.00	0.66
4.2.1.1.04	Fondo de Fiscalización		3,326,123.00		2,065,114.00	2,065,114.00	0.62
4.2.1.1.05	Incentivos a la venta final de gasolina y diesel		2,502,900.00		1,237,136.00	1,237,136.00	0.49
4.2.1.1.06	Por el Impuesto Federal sobre tenencia o uso de vehículos		0.00		31,148.00	31,148.00	
4.2.1.1.07	Por el Impuesto sobre Automóviles Nuevos		1,327,688.00		747,940.00	747,940.00	0.56
4.2.1.1.08	Impuesto por la venta de bienes cuya enajenación se encuentra gravada por la Ley del IEPS		106,118.00		68,102.00	68,102.00	0.64
4.2.1.1.09	Reserva de Contingencia		0.00		0.00	0.00	
4.2.1.1.10	Otras Participaciones		0.00		189,898.00	189,898.00	
4.2.1.2	Aportaciones		45,081,153.00	0.00	25,005,516.00	25,005,516.00	1.17
4.2.1.2.01	Fondo de Aportaciones para la Infraestructura Social Municipal		14,565,153.00		9,801,018.00	9,801,018.00	0.67
4.2.1.2.02	Fondo de Aportación para el Fortalecimiento de los Municipios		30,516,000.00		15,204,498.00	15,204,498.00	0.50
4.2.1.3	Convenios		0.00		34,399,037.06	34,399,037.06	
4.2.2	Transferencias, asignaciones, subsidios y otras ayudas		\$0.00	\$0.00	\$0.00	\$0.00	
4.2.2.1	Transferencias Internas y Asignaciones al Sector Público						
4.2.2.2	Transferencias al Resto del Sector Público						
4.2.2.3	Subsidios y Subvenciones						
4.2.2.4	Ayudas Sociales						
4.2.2.5	Pensiones y Jubilaciones						
4.3.1	Ingresos Financieros		\$0.00	\$0.00	\$22,956.94	\$22,956.94	
4.3.1.1	Intereses ganados de valores, créditos, bonos y otros						
4.3.1.9	Otros Ingresos financieros				22,956.94	22,956.94	
4.3.2	Incremento por Variación de Inventarios		\$0.00	\$0.00	\$0.00	\$0.00	
4.3.2.1	Incremento por Variación de Inventarios de Mercancías para Venta						
4.3.2.2	Incremento por Variación de Inventarios de Mercancías Terminadas						
4.3.2.3	Incremento por Variación de Inventarios de Mercancías en Proceso de Elaboración						
4.3.2.4	Incremento por Variación de Inventarios de Materias Primas, Materiales y suministros para producción						
4.3.2.5	Incremento por Variación de Almacén de Materias Primas, Materiales y suministros de consumo						
4.3.3	Disminución del Exceso de Estimaciones por Pérdida o Deterioro u Obsolescencia		\$0.00	\$0.00	\$0.00	\$0.00	
4.3.3.1	Disminución del Exceso de Estimaciones por Pérdida o Deterioro u Obsolescencia		\$0.00	\$0.00	\$0.00	\$0.00	
4.3.4	Disminución del Exceso de Provisiones		\$0.00	\$0.00	\$0.00	\$0.00	
4.3.4.1	Disminución del Exceso en Provisiones		\$62,200,000.00	\$0.00	\$1,961,696.00	\$1,961,696.00	\$0.00
4.3.9	Otros Ingresos y Beneficios Varios						
4.3.9.1	Otros Ingresos de Ejercicios Anteriores						
4.3.9.2	Bonificaciones y Descuentos Obtenidos						
4.3.9.3	Diferencias por tipo de cambio a favor en efectivo y equivalente						
4.3.9.4	Diferencias de Cotización a favor en Valores Negociables						
4.3.9.5	Resultado por Posición Monetaria						
4.3.9.6	Utilidades por Participación Patrimonial						
4.3.9.9	Otros Ingresos y Beneficios Varios		62,200,000.00	0.00	1,961,696.00	1,961,696.00	0.00
4.3.9.9.01	Ingresos por Empréstitos		62,200,000.00	0.00	0.00	0.00	0.00

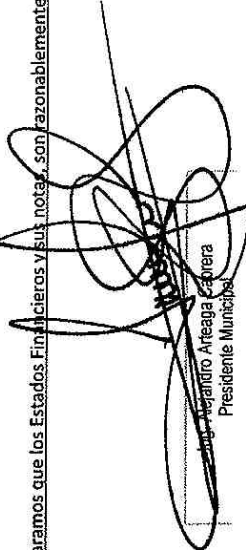



ESTADOS FINANCIEROS BÁSICOS  
ESTADO DE ACTIVIDADES ANALÍTICO DE INGRESOS PRESUPUESTALES

PERIODO: ENERO A JUNIO 2014  
ENTIDAD: QUERÉTARO  
MUNICIPIO: COLÓN

FUENTE DEL INGRESO	Área Administrativa Recaudadora	Ley de Ingresos Estimada	Modificado	Devengado	Recaudado	Avance de Recaudación Recaudación/Estimación
4,3,9,0,02 Estímulos fiscales		\$210,539,477.00	\$0.00	\$119,150,095.02	\$119,150,095.02	1,961,696.00
<b>SUB TOTAL DE INGRESOS NO TRIBUTARIOS</b>						<b>0.57</b>
<b>TOTALES</b>		\$232,792,969.00	\$0.00	\$137,410,489.56	\$137,410,489.56	<b>0.59</b>

"Bajo protesta de decir verdad declaramos que los Estados Financieros y sus notas, son razonablemente correctos y son responsabilidad del emisor"

  
C. P. Edgar Uribe Cabrera  
Director de Finanzas

  
C. José Pablo Castillo Resendiz  
Síndico Municipal





**MUNICIPIO DE COLOÓN**  
**ESTADOS FINANCIEROS BÁSICOS**  
**MUNICIPAL - ESTADO DE ACTIVIDADES ANALÍTICO DE EGRESOS**  
 2012-2013

PERIODO: JUNIO  
 ENTIDAD: MUNICIPIO DE COLOÓN  
 MUNICIPIO: QUERETARO

Nombre	1	2	3	4	5-(3-4)	6	7=(4-6)	8=(3-6)	9	10	11=(6-10)
Presupuesto de Egresos Aprobado	Ampliaciones (Reducciones)	Presupuesto Vigente	Comprometido	Presupuesto Disponible para comprometer	Devengado	Comprometido No Devengado	Presupuesto sin devengar	Ejercido	Pagado	Cuentas per Pagar (Deuda)	
<b>Gastos y Otras Pérdidas</b>	<b>\$235,904,622.47</b>	<b>\$0.00</b>	<b>\$235,904,622.47</b>	<b>\$71,459,215.54</b>	<b>\$163,988,885.07</b>	<b>\$88,111,521.83</b>	<b>\$151,714,578.78</b>	<b>\$88,335,535.50</b>	<b>\$88,335,535.50</b>	<b>\$0.00</b>	
<b>Gastos de Funcionamiento</b>	<b>\$100,512,278.80</b>	<b>\$6,413,887.89</b>	<b>\$114,126,166.49</b>	<b>\$71,459,215.54</b>	<b>\$42,666,650.95</b>	<b>\$63,144,594.34</b>	<b>\$50,961,572.15</b>	<b>\$63,144,594.34</b>	<b>\$63,144,594.34</b>	<b>\$0.00</b>	
1000 Sueldos Personales	\$67,965,981.65	\$3,483,253.89	\$71,459,215.54	\$71,459,215.54	\$0.00	\$42,226,509.79	\$29,232,705.75	\$42,226,509.79	\$42,226,509.79	\$0.00	
1100 Remuneraciones al Personal de carácter Permanente	43,561,833.01	0.00	43,561,833.01	43,561,833.01	0.00	31,978,156.80	11,593,676.21	31,978,156.80	31,978,156.80	0.00	
111 Dietas	6,737,352.96	0.00	6,737,352.96	6,737,352.96	0.00	3,368,636.00	3,368,716.96	3,368,636.00	3,368,636.00	0.00	
112 Haberes	0.00	0.00	0.00	0.00	0.00	0.00	0.00	0.00	0.00	0.00	
113 Sueldos base al personal de carácter permanente	36,824,480.05	0.00	36,824,480.05	36,824,480.05	0.00	28,609,520.80	8,214,959.25	28,609,520.80	28,609,520.80	0.00	
114 Remuneraciones por adopción laboral en el extranjero	0.00	0.00	0.00	0.00	0.00	0.00	0.00	0.00	0.00	0.00	
1200 Remuneraciones al Personal de carácter Transitorio	1,756,746.11	-1,056,746.11	700,000.00	700,000.00	0.00	656,987.88	43,012.12	656,987.88	656,987.88	0.00	
121 Honorarios asignados a salarios	0.00	0.00	0.00	0.00	0.00	0.00	0.00	0.00	0.00	0.00	
122 Sueldos base al personal eventual	200,000.00	800,000.00	800,000.00	800,000.00	0.00	722,774.00	77,226.00	722,774.00	722,774.00	0.00	
123 Retribuciones por servicios de carácter social	0.00	700,000.00	700,000.00	700,000.00	0.00	656,987.88	43,012.12	656,987.88	656,987.88	0.00	
124 Retribución a los representantes de los trabajadores y de los patronos en la Junta de Conciliación y Arbitraje	1,756,746.11	-1,756,746.11	0.00	0.00	0.00	0.00	0.00	0.00	0.00	0.00	
1300 Remuneraciones Adicionales y Especiales	14,083,318.59	600,000.00	14,683,318.59	14,583,318.59	0.00	3,348,663.77	11,334,654.82	3,348,663.77	3,348,663.77	0.00	
131 Primos por años de servicios efectivos prestados	996,340.46	0.00	996,340.46	996,340.46	0.00	459,097.00	537,243.46	459,097.00	459,097.00	0.00	
132 Primas de vacaciones, dominical y gratificación de fin de año	10,865,874.19	0.00	10,865,874.19	10,865,874.19	0.00	616,429.00	10,249,445.19	616,429.00	616,429.00	0.00	
133 Horas extraordinarias	200,000.00	800,000.00	800,000.00	800,000.00	0.00	722,774.00	77,226.00	722,774.00	722,774.00	0.00	
134 Compensaciones	2,021,103.94	0.00	2,021,103.94	2,021,103.94	0.00	1,550,363.77	470,740.17	1,550,363.77	1,550,363.77	0.00	
135 Sobretablas	0.00	0.00	0.00	0.00	0.00	0.00	0.00	0.00	0.00	0.00	
136 Asignaciones de licencia, de mando, por comisión, de vuelo y de licencia especial	0.00	0.00	0.00	0.00	0.00	0.00	0.00	0.00	0.00	0.00	
137 Honorarios especiales	0.00	0.00	0.00	0.00	0.00	0.00	0.00	0.00	0.00	0.00	
138 Participaciones por vigilancia en el cumplimiento de las leyes y custodia de valores	0.00	0.00	0.00	0.00	0.00	0.00	0.00	0.00	0.00	0.00	
1400 Seguridad Social	748,012.54	0.00	748,012.54	748,012.54	0.00	271,465.63	476,546.91	271,465.63	271,465.63	0.00	
141 Aportaciones de seguridad social	0.00	0.00	0.00	0.00	0.00	0.00	0.00	0.00	0.00	0.00	
142 Aportaciones a fondos de vivienda	0.00	0.00	0.00	0.00	0.00	0.00	0.00	0.00	0.00	0.00	
143 Aportaciones al sistema para el retiro	0.00	0.00	0.00	0.00	0.00	0.00	0.00	0.00	0.00	0.00	
144 Aportaciones para seguros	748,012.54	0.00	748,012.54	748,012.54	0.00	271,465.63	476,546.91	271,465.63	271,465.63	0.00	
1500 Otras Prestaciones Sociales y Económicas	6,616,051.40	1,650,000.00	8,566,051.40	8,566,051.40	0.00	5,971,235.71	2,594,815.69	5,971,235.71	5,971,235.71	0.00	
151 Cuantías para el fondo de ahorro y fondo de trabajo	0.00	0.00	0.00	0.00	0.00	0.00	0.00	0.00	0.00	0.00	
152 Indemnizaciones	390,000.00	250,000.00	550,000.00	550,000.00	0.00	537,115.51	12,884.49	537,115.51	537,115.51	0.00	
153 Prestaciones y haberes de retiro	0.00	0.00	0.00	0.00	0.00	0.00	0.00	0.00	0.00	0.00	
154 Prestaciones contingenciales	670,862.40	0.00	670,862.40	670,862.40	0.00	167,803.00	503,059.40	167,803.00	167,803.00	0.00	
155 Apoyos a la capacitación de los servidores públicos	1,350,000.00	0.00	1,350,000.00	1,350,000.00	0.00	1,733,765.00	1,206,235.00	1,733,765.00	1,733,765.00	0.00	
156 Otras prestaciones sociales y económicas	4,265,189.00	1,700,000.00	5,965,189.00	5,965,189.00	0.00	5,022,549.20	872,639.80	5,022,549.20	5,022,549.20	0.00	
1600 Provisiones	0.00	0.00	0.00	0.00	0.00	0.00	0.00	0.00	0.00	0.00	
161 Provisiones de carácter laboral, económica y de seguridad social	0.00	0.00	0.00	0.00	0.00	0.00	0.00	0.00	0.00	0.00	
1700 Pago de estimados a servidones públicas	0.00	0.00	0.00	0.00	0.00	0.00	0.00	0.00	0.00	0.00	
171 Estimulos	0.00	0.00	0.00	0.00	0.00	0.00	0.00	0.00	0.00	0.00	
172 Reconocimientos	0.00	0.00	0.00	0.00	0.00	0.00	0.00	0.00	0.00	0.00	
1800 Impuestos sobre Nóminas y Otros que derivan de una relación laboral	1,200,000.00	2,000,000.00	3,200,000.00	3,200,000.00	0.00	3,200,000.00	3,200,000.00	3,200,000.00	3,200,000.00	0.00	
181 Impuesto sobre nóminas	1,200,000.00	0.00	1,200,000.00	1,200,000.00	0.00	1,200,000.00	1,200,000.00	1,200,000.00	1,200,000.00	0.00	
182 Otros impuestos derivados de una relación laboral	0.00	2,000,000.00	2,000,000.00	2,000,000.00	0.00	2,000,000.00	2,000,000.00	2,000,000.00	2,000,000.00	0.00	
2000 Materiales y Suministros	\$14,045,009.90	\$-792,000.00	\$13,453,009.90	\$0.00	\$12,463,009.90	\$7,638,192.34	\$4,814,817.56	\$7,638,192.34	\$7,638,192.34	\$0.00	
2100 Materiales de Administración, Emisión de documentos y Archivos, Oficinas	1,596,474.54	0.00	1,596,474.54	0.00	1,596,474.54	626,072.65	890,402.89	626,072.65	626,072.65	0.00	
211 Materiales, útiles y equipos menores de oficina	408,994.70	0.00	408,994.70	0.00	408,994.70	309,292.21	99,702.49	309,292.21	309,292.21	0.00	
212 Materiales y útiles de impresión y reproducción	463,910.00	0.00	463,910.00	0.00	463,910.00	190,161.52	279,748.48	190,161.52	190,161.52	0.00	

*[Handwritten signature]*



213	Materiales estadísticos y geográficos	35,000.00	0.00	35,000.00	0.00	35,000.00	0.00	35,000.00	0.00	0.00	0.00	0.00	0.00
214	Materiales, útiles y equipos menores de tecnologías de la información y comunicaciones	111,152.00	0.00	111,152.00	0.00	111,152.00	5,871.92	126,023.92	0.00	0.00	0.00	0.00	0.00
215	Materiales impresos e información digital	71,814.24	0.00	71,814.24	0.00	71,814.24	12,741.00	84,555.24	0.00	0.00	0.00	0.00	0.00
216	Materiales de limpieza	319,800.00	0.00	319,800.00	0.00	319,800.00	198,006.40	517,806.40	0.00	0.00	0.00	0.00	0.00
217	Materiales y útiles de enseñanza	90,000.00	0.00	90,000.00	0.00	90,000.00	0.00	90,000.00	0.00	0.00	0.00	0.00	0.00
218	Materiales para el registro e identificación de bienes y personas	0.00	0.00	0.00	0.00	0.00	0.00	0.00	0.00	0.00	0.00	0.00	0.00
2200	Alimentos y Utensilios	898,964.41	0.00	898,964.41	0.00	898,964.41	442,666.48	1,341,630.89	0.00	0.00	0.00	0.00	0.00
221	Productos alimenticios para personas	744,964.41	0.00	744,964.41	0.00	744,964.41	429,019.08	1,174,983.49	0.00	0.00	0.00	0.00	0.00
222	Productos alimenticios para animales	64,000.00	0.00	64,000.00	0.00	64,000.00	13,647.40	77,647.40	0.00	0.00	0.00	0.00	0.00
223	Utensilios para el servicio de alimentación	0.00	0.00	0.00	0.00	0.00	0.00	0.00	0.00	0.00	0.00	0.00	0.00
2300	Materiales Primas y Materiales de Producción y Comercialización	210,000.00	50,000.00	260,000.00	0.00	260,000.00	56,490.35	316,490.35	0.00	0.00	0.00	0.00	0.00
231	Productos alimenticios, agropecuarios y forestales adquiridos como materia prima	0.00	0.00	0.00	0.00	0.00	0.00	0.00	0.00	0.00	0.00	0.00	0.00
232	Instrumentos textiles adquiridos como materia prima	8,000.00	0.00	8,000.00	0.00	8,000.00	7,022.64	15,022.64	0.00	0.00	0.00	0.00	0.00
233	Productos de papel, cartón e impresos adquiridos como materia prima	0.00	0.00	0.00	0.00	0.00	0.00	0.00	0.00	0.00	0.00	0.00	0.00
234	Combustibles, lubricantes, aditivos, carbón y sus derivados adquiridos como materia prima	0.00	0.00	0.00	0.00	0.00	0.00	0.00	0.00	0.00	0.00	0.00	0.00
235	Productos químicos, farmacéuticos y de laboratorio adquiridos como materia prima	0.00	0.00	0.00	0.00	0.00	0.00	0.00	0.00	0.00	0.00	0.00	0.00
236	Productos metálicos y a base de minerales no metálicos adquiridos como materia prima	50,000.00	0.00	50,000.00	0.00	50,000.00	49,457.71	99,457.71	0.00	0.00	0.00	0.00	0.00
237	Productos de cuero, piel, plástico y hule adquiridos como materia prima	10,000.00	0.00	10,000.00	0.00	10,000.00	0.00	10,000.00	0.00	0.00	0.00	0.00	0.00
238	Mercaderías adquiridas para su comercialización	150,000.00	0.00	150,000.00	0.00	150,000.00	0.00	150,000.00	0.00	0.00	0.00	0.00	0.00
239	Ciños producidos adquiridos como materia prima	50,000.00	0.00	50,000.00	0.00	50,000.00	0.00	50,000.00	0.00	0.00	0.00	0.00	0.00
2400	Materiales y Artículos de Construcción y de Reparación	2,618,140.55	950,000.00	3,568,140.55	0.00	3,568,140.55	857,140.72	4,425,281.27	0.00	0.00	0.00	0.00	0.00
241	Productos minerales no metálicos	37,700.00	0.00	37,700.00	0.00	37,700.00	0.00	37,700.00	0.00	0.00	0.00	0.00	0.00
242	Cemento y productos de concreto	227,800.00	0.00	227,800.00	0.00	227,800.00	275,042.19	502,842.19	0.00	0.00	0.00	0.00	0.00
243	Cal, yeso y productos de yeso	150,900.00	0.00	150,900.00	0.00	150,900.00	3,898.09	154,798.09	0.00	0.00	0.00	0.00	0.00
244	Madera y productos de madera	38,526.39	0.00	38,526.39	0.00	38,526.39	15,915.21	54,441.60	0.00	0.00	0.00	0.00	0.00
245	Vidrio y productos de vidrio	9,000.00	0.00	9,000.00	0.00	9,000.00	0.00	9,000.00	0.00	0.00	0.00	0.00	0.00
246	Materiales eléctricos y electrónico	1,459,138.88	-1,000,000.00	459,138.88	0.00	459,138.88	326,248.84	785,387.72	0.00	0.00	0.00	0.00	0.00
247	Artículos metálicos para la construcción	97,800.00	0.00	97,800.00	0.00	97,800.00	0.00	97,800.00	0.00	0.00	0.00	0.00	0.00
248	Materiales complementarios	443,575.28	0.00	443,575.28	0.00	443,575.28	226,236.39	669,811.67	0.00	0.00	0.00	0.00	0.00
249	Otros materiales y artículos de construcción y reparación	155,100.00	0.00	155,100.00	0.00	155,100.00	0.00	155,100.00	0.00	0.00	0.00	0.00	0.00
2500	Productos Químicos, Farmacéuticos y de Laboratorio	206,900.00	0.00	206,900.00	0.00	206,900.00	7,625.01	214,525.01	0.00	0.00	0.00	0.00	0.00
251	Productos químicos básicos	0.00	0.00	0.00	0.00	0.00	0.00	0.00	0.00	0.00	0.00	0.00	0.00
252	Fertilizantes, pesticidas y otros agroquímicos	12,000.00	0.00	12,000.00	0.00	12,000.00	0.00	12,000.00	0.00	0.00	0.00	0.00	0.00
253	Medicinas y productos farmacéuticos	100,000.00	0.00	100,000.00	0.00	100,000.00	7,625.01	107,625.01	0.00	0.00	0.00	0.00	0.00
254	Materiales, accesorios y suministros médicos	24,000.00	0.00	24,000.00	0.00	24,000.00	0.00	24,000.00	0.00	0.00	0.00	0.00	0.00
255	Materiales, accesorios y suministros de laboratorio	0.00	0.00	0.00	0.00	0.00	0.00	0.00	0.00	0.00	0.00	0.00	0.00
256	Fibras sintéticas, hules, plásticos y derivados	15,900.00	0.00	15,900.00	0.00	15,900.00	0.00	15,900.00	0.00	0.00	0.00	0.00	0.00
259	Otros productos químicos	54,000.00	0.00	54,000.00	0.00	54,000.00	0.00	54,000.00	0.00	0.00	0.00	0.00	0.00
2600	Combustibles, Lubricantes y Aditivos	4,876,900.00	0.00	4,876,900.00	0.00	4,876,900.00	3,368,156.21	8,245,056.21	0.00	0.00	0.00	0.00	0.00
261	Combustibles, lubricantes y aditivos	4,876,900.00	0.00	4,876,900.00	0.00	4,876,900.00	3,368,156.21	8,245,056.21	0.00	0.00	0.00	0.00	0.00
262	Carbón y sus derivados	0.00	0.00	0.00	0.00	0.00	0.00	0.00	0.00	0.00	0.00	0.00	0.00
2700	Vestuario, Blancos, Prendas de Protección y Artículos Deportivos	1,085,000.00	0.00	1,085,000.00	0.00	1,085,000.00	330,397.75	1,415,397.75	0.00	0.00	0.00	0.00	0.00
271	Vestuario y uniformes	780,000.00	0.00	780,000.00	0.00	780,000.00	330,397.75	1,110,397.75	0.00	0.00	0.00	0.00	0.00
272	Prendas de seguridad y protección personal	320,000.00	0.00	320,000.00	0.00	320,000.00	0.00	320,000.00	0.00	0.00	0.00	0.00	0.00
273	Artículos deportivos	5,000.00	0.00	5,000.00	0.00	5,000.00	0.00	5,000.00	0.00	0.00	0.00	0.00	0.00
274	Productos textiles	0.00	0.00	0.00	0.00	0.00	0.00	0.00	0.00	0.00	0.00	0.00	0.00
275	Blancos y otros productos textiles, excepto prendas de vestir	0.00	0.00	0.00	0.00	0.00	0.00	0.00	0.00	0.00	0.00	0.00	0.00
2800	Materiales y suministros para Seguridad	500,000.00	0.00	500,000.00	0.00	500,000.00	0.00	500,000.00	0.00	0.00	0.00	0.00	0.00
281	Sustancias y materiales explosivos	200,000.00	0.00	200,000.00	0.00	200,000.00	0.00	200,000.00	0.00	0.00	0.00	0.00	0.00
282	Materiales de seguridad pública	300,000.00	0.00	300,000.00	0.00	300,000.00	0.00	300,000.00	0.00	0.00	0.00	0.00	0.00
283	Prendas de protección para seguridad pública y nacional	0.00	0.00	0.00	0.00	0.00	0.00	0.00	0.00	0.00	0.00	0.00	0.00
2900	Herramientas, Refacciones y Accesorios menores	2,273,000.40	100,000.00	2,373,000.40	0.00	2,373,000.40	1,949,654.17	4,322,654.57	0.00	0.00	0.00	0.00	0.00
291	Herramientas manuales	215,949.21	0.00	215,949.21	0.00	215,949.21	29,809.31	245,758.52	0.00	0.00	0.00	0.00	0.00
292	Refacciones y accesorios menores de edificios	325,520.00	200,000.00	525,520.00	0.00	525,520.00	500,766.42	1,026,286.42	0.00	0.00	0.00	0.00	0.00
293	Refacciones y accesorios menores de mobiliario y equipo de administración, educacional y recreativo	685,003.95	-600,000.00	85,003.95	0.00	85,003.95	4,640.00	89,643.95	0.00	0.00	0.00	0.00	0.00
294	Refacciones y accesorios menores de equipo de cómputo y tecnologías de la información	34,586.99	0.00	34,586.99	0.00	34,586.99	0.00	34,586.99	0.00	0.00	0.00	0.00	0.00
295	Refacciones y accesorios menores de equipo e instrumental médico y de laboratorio	12,000.00	0.00	12,000.00	0.00	12,000.00	0.00	12,000.00	0.00	0.00	0.00	0.00	0.00
296	Refacciones y accesorios menores de equipo de transporte	937,970.25	500,000.00	1,437,970.25	0.00	1,437,970.25	1,414,438.44	2,852,408.69	0.00	0.00	0.00	0.00	0.00

*[Handwritten signature]*







4400	Ayudas Sociales	\$5,530,500.00	\$1,241,000.00	\$6,771,500.00	\$0.00	\$6,771,500.00	\$5,920,436.22	\$0.00	\$651,063.78	\$5,920,436.22	\$5,920,436.22	\$0.00
	Ayudas sociales a personas	4,312,500.00	550,000.00	4,862,500.00	0.00	4,862,500.00	4,639,256.09	0.00	23,243.91	4,639,256.09	4,639,256.09	0.00
	441 Ayudas sociales a personas	4,312,500.00	550,000.00	4,862,500.00	0.00	4,862,500.00	4,639,256.09	0.00	23,243.91	4,639,256.09	4,639,256.09	0.00
	Becas	18,000.00	520,000.00	538,000.00	0.00	538,000.00	531,165.00	0.00	6,835.00	531,165.00	531,165.00	0.00
	442 Becas y otras ayudas para programas de capacitación	18,000.00	520,000.00	538,000.00	0.00	538,000.00	531,165.00	0.00	6,835.00	531,165.00	531,165.00	0.00
	Ayudas sociales a instituciones	1,000,000.00	171,000.00	1,171,000.00	0.00	1,171,000.00	401,004.50	0.00	769,995.50	401,004.50	401,004.50	0.00
	443 Ayudas sociales a instituciones de enseñanza	1,000,000.00	171,000.00	1,171,000.00	0.00	1,171,000.00	401,004.50	0.00	769,995.50	401,004.50	401,004.50	0.00
	444 Ayudas sociales a actividades científicas o académicas	0.00	120,000.00	120,000.00	0.00	120,000.00	244,427.45	0.00	755,572.55	109,317.29	109,317.29	0.00
	445 Ayudas sociales a instituciones sin fines de lucro	0.00	50,000.00	50,000.00	0.00	50,000.00	46,392.20	0.00	3,607.80	46,392.20	46,392.20	0.00
	446 Ayudas sociales a cooperativas	0.00	0.00	0.00	0.00	0.00	0.00	0.00	0.00	0.00	0.00	0.00
	447 Ayudas sociales a entidades de interés público	0.00	1,000.00	1,000.00	0.00	1,000.00	867.56	0.00	132.44	867.56	867.56	0.00
	448 Ayudas sociales por desastres naturales y otros siniestros	200,000.00	0.00	200,000.00	0.00	200,000.00	149,016.63	0.00	50,983.37	149,016.63	149,016.63	0.00
	449 Ayudas por desastres naturales y otros siniestros	200,000.00	0.00	200,000.00	0.00	200,000.00	149,016.63	0.00	50,983.37	149,016.63	149,016.63	0.00
4500	Pensiones y Jubilaciones	\$633,725.67	\$633,725.67	\$0.00	\$0.00	\$0.00	\$0.00	\$0.00	\$0.00	\$0.00	\$0.00	\$0.00
	Pensiones	219,713.25	-219,713.25	0.00	0.00	0.00	0.00	0.00	0.00	0.00	0.00	0.00
	451 Pensiones	219,713.25	-219,713.25	0.00	0.00	0.00	0.00	0.00	0.00	0.00	0.00	0.00
	Jubilaciones	415,012.42	-415,012.42	0.00	0.00	0.00	0.00	0.00	0.00	0.00	0.00	0.00
	452 Jubilaciones	415,012.42	-415,012.42	0.00	0.00	0.00	0.00	0.00	0.00	0.00	0.00	0.00
	Otras pensiones y jubilaciones	0.00	0.00	0.00	0.00	0.00	0.00	0.00	0.00	0.00	0.00	0.00
	Otras pensiones y jubilaciones	0.00	0.00	0.00	0.00	0.00	0.00	0.00	0.00	0.00	0.00	0.00
4600	Transferencias a Fideicomisos Mandatos y Contratos Análogos	\$0.00	\$0.00	\$0.00	\$0.00	\$0.00	\$0.00	\$0.00	\$0.00	\$0.00	\$0.00	\$0.00
	Transferencias a Fideicomisos Mandatos y Contratos Análogos al Gobierno	0.00	0.00	0.00	0.00	0.00	0.00	0.00	0.00	0.00	0.00	0.00
	461 Transferencias a Fideicomisos del Poder Ejecutivo	0.00	0.00	0.00	0.00	0.00	0.00	0.00	0.00	0.00	0.00	0.00
	462 Transferencias a Fideicomisos del Poder Legislativo	0.00	0.00	0.00	0.00	0.00	0.00	0.00	0.00	0.00	0.00	0.00
	463 Transferencias a Fideicomisos del Poder Judicial	0.00	0.00	0.00	0.00	0.00	0.00	0.00	0.00	0.00	0.00	0.00
	Transferencias a Fideicomisos Mandatos y Contratos Análogos a Entidades Paraestatales	0.00	0.00	0.00	0.00	0.00	0.00	0.00	0.00	0.00	0.00	0.00
	464 Transferencias a Fideicomisos públicos de entidades paraestatales, no empresariales y/o financieras	0.00	0.00	0.00	0.00	0.00	0.00	0.00	0.00	0.00	0.00	0.00
	465 Transferencias a Fideicomisos públicos de entidades paraestatales empresariales y/o financieras	0.00	0.00	0.00	0.00	0.00	0.00	0.00	0.00	0.00	0.00	0.00
	466 Transferencias a Fideicomisos de instituciones públicas financieras	0.00	0.00	0.00	0.00	0.00	0.00	0.00	0.00	0.00	0.00	0.00
	Transferencias a la Seguridad Social	\$0.00	\$0.00	\$0.00	\$0.00	\$0.00	\$0.00	\$0.00	\$0.00	\$0.00	\$0.00	\$0.00
	Transferencias por obligación de ley	0.00	0.00	0.00	0.00	0.00	0.00	0.00	0.00	0.00	0.00	0.00
	Donativos	\$0.00	\$0.00	\$0.00	\$0.00	\$0.00	\$0.00	\$0.00	\$0.00	\$0.00	\$0.00	\$0.00
	Donativos a instituciones sin fines de lucro	0.00	0.00	0.00	0.00	0.00	0.00	0.00	0.00	0.00	0.00	0.00
	Donativos a entidades federales y municipales	0.00	0.00	0.00	0.00	0.00	0.00	0.00	0.00	0.00	0.00	0.00
	Donativos a fideicomisos, mandatos y contratos análogos privados	0.00	0.00	0.00	0.00	0.00	0.00	0.00	0.00	0.00	0.00	0.00
	Donativos a fideicomisos, mandatos y contratos análogos estatales	0.00	0.00	0.00	0.00	0.00	0.00	0.00	0.00	0.00	0.00	0.00
	Donativos internacionales	0.00	0.00	0.00	0.00	0.00	0.00	0.00	0.00	0.00	0.00	0.00
4800	Transferencias al Exterio	\$0.00	\$0.00	\$0.00	\$0.00	\$0.00	\$0.00	\$0.00	\$0.00	\$0.00	\$0.00	\$0.00
	481 Transferencias al exterior a gobiernos extranjeros y organismos internacionales	0.00	0.00	0.00	0.00	0.00	0.00	0.00	0.00	0.00	0.00	0.00
	482 Transferencias al exterior para organismos internacionales	0.00	0.00	0.00	0.00	0.00	0.00	0.00	0.00	0.00	0.00	0.00
	483 Transferencias al sector privado externo	0.00	0.00	0.00	0.00	0.00	0.00	0.00	0.00	0.00	0.00	0.00
5000	Bienes muebles, inmuebles e intangibles	\$7,631,297.40	\$595,000.00	\$8,416,297.40	\$0.00	\$8,416,297.40	\$4,770,622.93	\$0.00	\$3,645,674.47	\$4,770,622.93	\$4,770,622.93	\$0.00
5100	Mobiliario y equipo de administración	\$1,002,451.51	\$30,000.00	\$1,032,451.51	\$0.00	\$1,032,451.51	\$300,508.27	\$0.00	\$731,943.24	\$300,508.27	\$300,508.27	\$0.00
	511 Muebles de oficina y estantería	293,690.47	0.00	293,690.47	0.00	293,690.47	3,352.40	0.00	290,338.07	3,352.40	3,352.40	0.00
	512 Muebles, excepto de oficina y estantería	164,681.81	0.00	164,681.81	0.00	164,681.81	18,328.00	0.00	146,353.81	18,328.00	18,328.00	0.00
	513 Bienes artísticos, culturales y científicos	0.00	0.00	0.00	0.00	0.00	0.00	0.00	0.00	0.00	0.00	0.00
	514 Objetos de valor	0.00	0.00	0.00	0.00	0.00	0.00	0.00	0.00	0.00	0.00	0.00
	515 Equipo de cómputo y tecnología de la información	492,453.67	0.00	492,453.67	0.00	492,453.67	199,612.35	0.00	292,841.32	199,612.35	199,612.35	0.00
	519 Otro mobiliario y equipo de administración	51,635.56	30,000.00	81,635.56	0.00	81,635.56	79,215.52	0.00	2,420.04	79,215.52	79,215.52	0.00
5200	Equipo e instrumental médico y de laboratorio	\$282,980.00	\$0.00	\$282,980.00	\$0.00	\$282,980.00	\$31,890.00	\$0.00	\$251,100.00	\$31,890.00	\$31,890.00	\$0.00
	521 Equipos y aparatos audiovisuales	28,500.00	0.00	28,500.00	0.00	28,500.00	0.00	0.00	28,500.00	0.00	0.00	0.00
	522 Aparatos deportivos	0.00	0.00	0.00	0.00	0.00	0.00	0.00	0.00	0.00	0.00	0.00
	523 Cámaras fotográficas y de video	161,500.00	0.00	161,500.00	0.00	161,500.00	31,890.00	0.00	129,610.00	31,890.00	31,890.00	0.00
	529 Otro mobiliario y equipo educacional y recreativo	92,980.00	0.00	92,980.00	0.00	92,980.00	0.00	0.00	92,980.00	0.00	92,980.00	0.00
5300	Equipo e instrumental médico y de laboratorio	\$0.00	\$0.00	\$0.00	\$0.00	\$0.00	\$0.00	\$0.00	\$0.00	\$0.00	\$0.00	\$0.00
	531 Equipo médico y de laboratorio	0.00	0.00	0.00	0.00	0.00	0.00	0.00	0.00	0.00	0.00	0.00
	532 Instrumental médico y de laboratorio	0.00	0.00	0.00	0.00	0.00	0.00	0.00	0.00	0.00	0.00	0.00
5400	Vehículos y equipo de transporte	\$3,747,500.00	\$520,000.00	\$4,267,500.00	\$0.00	\$4,267,500.00	\$4,153,808.80	\$0.00	\$113,691.20	\$4,153,808.80	\$4,153,808.80	\$0.00
	541 Vehículos y equipo de transporte	3,642,000.00	500,000.00	4,142,000.00	0.00	4,142,000.00	4,153,808.80	0.00	8,191.20	4,153,808.80	4,153,808.80	0.00
	542 Carrocerías y remolques	30,000.00	0.00	30,000.00	0.00	30,000.00	0.00	0.00	30,000.00	0.00	30,000.00	0.00
	549 Otros equipos de transporte	75,500.00	0.00	75,500.00	0.00	75,500.00	0.00	0.00	75,500.00	0.00	75,500.00	0.00
5600	Maquinaría, otros equipos e implementos	\$282,765.89	\$35,000.00	\$327,765.89	\$0.00	\$327,765.89	\$34,424.95	\$0.00	\$293,340.93	\$34,424.95	\$34,424.95	\$0.00
	561 Maquinaria y equipo agropecuario	0.00	0.00	0.00	0.00	0.00	0.00	0.00	0.00	0.00	0.00	0.00













**ESTADOS FINANCIEROS BÁSICOS**  
**ESTADO DE FLUJO DE EFECTIVO**

PERIODO: ENERO A JUNIO 2014  
ENTIDAD: QUERÉTARO  
MUNICIPIO: COLÓN

2013	2014
------	------

Flujos de Efectivo de las Actividades de Gestión		
<b>Origen</b>		
<u>Ingresos de Gestión</u>	\$22,052,248.69	\$27,907,893.56
Impuestos	14,572,856.97	18,260,394.54
Contribuciones de Mejoras	0.00	0.00
Derechos	4,688,693.65	6,651,972.00
Productos de tipo corriente	332,702.47	992,923.47
Aprovechamientos de tipo corriente	483,718.21	598,548.91
Ingresos por Venta de Bienes y Servicio	0.00	0.00
Ingresos no comprendidos en las fracciones de la Ley de Ingresos causados en ejercicios fiscales anteriores pendientes de liquidación o pago	1,974,277.39	1,404,054.64
<u>Participaciones y Aportaciones</u>	\$80,778,233.31	\$107,517,943.06
Participaciones	46,186,245.00	48,113,390.00
Aportaciones	22,486,440.00	25,005,516.00
Convenios	12,105,548.31	34,399,037.06
<u>Transferencias, asignaciones, subsidios y otras ayudas</u>	\$0.00	\$0.00
Transferencias Internas y Asignaciones al Sector Público	0.00	0.00
Transferencias al Resto del Sector Público	0.00	0.00
Subsidios y Subvenciones	0.00	0.00
Ayudas Sociales	0.00	0.00
Pensiones y Jubilaciones	0.00	0.00
<b>Otros Ingresos y Beneficios</b>	<b>\$2,652,715.45</b>	<b>\$1,984,652.94</b>
<b>Total de Orígenes</b>	<b>\$105,483,197.45</b>	<b>\$137,410,489.56</b>
<b>Aplicación</b>		
<u>Gastos de Funcionamiento</u>	\$56,761,639.70	\$63,144,594.34
Servicios Personales	37,709,246.27	42,226,509.79
Materiales y Suministros	5,340,783.20	7,638,192.34
Servicios Generales	13,711,610.23	13,279,892.21
<u>Transferencias, Asignaciones, Subsidios y Otras Ayudas</u>	\$6,878,330.89	\$10,100,483.22
Transferencias Internas y Asignaciones al Sector Público	4,738,516.12	4,180,047.00
Transferencias al resto del Sector Público	0.00	0.00
Subsidios y Subvenciones	0.00	0.00
Ayudas Sociales	1,632,020.78	5,920,436.22
Pensiones y Jubilaciones	507,793.99	0.00
Transferencias a Fideicomisos Mandatos y Contratos Análogos	0.00	0.00
Transferencias a la Seguridad Social	0.00	0.00
Donativos	0.00	0.00
Transferencias al Exterior	0.00	0.00
<u>Participaciones y Aportaciones</u>	\$1,829,194.96	\$9,850,373.97
Participaciones	0.00	0.00
Aportaciones	0.00	0.00
Convenios	1,829,194.96	9,850,373.97
<u>Intereses, comisiones y otros gastos de la deuda pública</u>	\$0.00	\$0.00
Intereses de la deuda pública	0.00	0.00
Comisiones de la deuda pública	0.00	0.00
Gastos de la deuda pública	0.00	0.00
Costos por Coberturas	0.00	0.00
Apoyos Financieros	0.00	0.00
<u>Otros gastos y pérdidas extraordinarias</u>	\$0.00	\$1,962,098.43



**ESTADOS FINANCIEROS BÁSICOS**  
**ESTADO DE FLUJO DE EFECTIVO**

PERIODO: ENERO A JUNIO 2014  
ENTIDAD: QUERÉTARO  
MUNICIPIO: COLÓN

	2013	2014
<b>Total de Aplicaciones</b>	<b>\$65,469,165.55</b>	<b>\$83,095,451.53</b>
<b>Flujos netos de Efectivo por Actividades de Operación</b>	<b>\$40,014,031.90</b>	<b>\$54,315,038.03</b>
<b>Flujo de Efectivo de las Actividades de Inversión</b>		
<b>Origen</b>		
Contribuciones de Capital		0.00
Venta de Activos Fijos		0.00
Otros		-21,415,128.66
<b>Total de Origenes</b>	<b>\$0.00</b>	<b>-\$21,415,128.66</b>
<b>Aplicación</b>		
Bienes Inmuebles y Muebles		-24,667,190.10
Construcciones en Proceso (Obra Pública)		-24,306,777.47
Otros		
<b>Total de Aplicaciones</b>	<b>\$0.00</b>	<b>-\$48,973,967.57</b>
<b>Flujos netos de Efectivo por Actividades de Inversión</b>	<b>\$0.00</b>	<b>\$27,558,838.91</b>
<b>Flujo de Efectivo de las Actividades de Financiamiento</b>		
<b>Origen</b>		
Endeudamiento Neto		
Interno		
Externo		
Incremento de Otros Pasivos		
Disminución de Activos Financieros		
<b>Total de Origenes</b>		
<b>Aplicación</b>		
Incremento de Activos Financieros		
Servicios de la Deuda		
Interno		
Externo		
Disminución de Otros Pasivos		
<b>Total de Aplicaciones</b>		
<b>Flujos netos de Efectivo por Actividades de Financiamiento</b>	<b>\$0.00</b>	<b>\$0.00</b>
<b>Incremento/Disminución Neta en el Efectivo y Equivalentes al Efectivo</b>		<b>-\$12,997,730.06</b>
<b>Efectivo y Equivalentes al Inicio del Ejercicio</b>		<b>\$2,476,229.93</b>
<b>Efectivo y Equivalentes al Final del Ejercicio</b>		<b>\$15,473,959.99</b>

"Bajo protesta de decir verdad declaramos que los Estados Financieros y sus notas son razonablemente correctos y son responsabilidad del emisor"

C.P. Edgar Uribe Cabrera  
Director de Finanzas

Ing. Alejandro Arteaga Cabrera  
Presidente Municipal

C. José Pablo Castillo Resendiz  
Síndico Municipal











Programa	Código	Entidad	Descripción	Presupuesto	Actualizado	Modificado	Subsidios	Administrado	Comercial	Devenido	Plurian	Reserva
CIPAL Y DE LAS ZONAS TERRITORIALES DEL FEDERAL	1004	PAIS MUNICIPAL	SECRETARIA DE OBRAS PUBLICAS	\$0	TOTAL DEL PROGRAMA PRESUPUESTARIO	\$16,335,029	\$16,335,029	\$9,801,016	\$4,651,498	\$4,651,498	\$4,651,488	\$4,651,498
CIPAL Y DE LAS ZONAS TERRITORIALES DEL FEDERAL	1004	PAIS MUNICIPAL	SECRETARIA DE OBRAS PUBLICAS		1 - GASTO CORRIENTE	144 - APORTACIONES PARA SEGUROS	\$10,000	\$10,000	\$4,037	\$4,037	\$4,037	\$4,037
CIPAL Y DE LAS ZONAS TERRITORIALES DEL FEDERAL	1004	PAIS MUNICIPAL	SECRETARIA DE OBRAS PUBLICAS		1 - GASTO CORRIENTE	211 - MATERIALES, UTILES Y EQUIPOS MENORES DE OFICINA	\$80,000	\$90,000	\$39,216	\$39,216	\$39,216	\$39,216
CIPAL Y DE LAS ZONAS TERRITORIALES DEL FEDERAL	1004	PAIS MUNICIPAL	SECRETARIA DE OBRAS PUBLICAS		1 - GASTO CORRIENTE	295 - REPARACIONES Y ACCESORIOS MENORES DE EQUIPO DE TRANSPORTE	\$40,000	\$40,000	\$17,794	\$17,794	\$17,794	\$17,794
CIPAL Y DE LAS ZONAS TERRITORIALES DEL FEDERAL	1004	PAIS MUNICIPAL	SECRETARIA DE OBRAS PUBLICAS		1 - GASTO CORRIENTE	319 - SERVICIOS INTEGRALES Y OTROS SERVICIOS	\$2,000	\$2,000	\$233	\$233	\$233	\$233
CIPAL Y DE LAS ZONAS TERRITORIALES DEL FEDERAL	1004	PAIS MUNICIPAL	SECRETARIA DE OBRAS PUBLICAS		1 - GASTO CORRIENTE	341 - SERVICIOS FINANCIEROS Y BANCARIOS	\$2,000	\$2,000	\$96	\$96	\$96	\$96
CIPAL Y DE LAS ZONAS TERRITORIALES DEL FEDERAL	1004	PAIS MUNICIPAL	SECRETARIA DE OBRAS PUBLICAS		1 - GASTO CORRIENTE	351 - DIFUSION POR RADIO, TELEVISION Y OTROS MEDIOS DE MENSAJES SOBRE PROGRAMAS Y ACTIVIDADES GUBERNAMENTALES	\$40,000	\$40,000	\$17,224	\$17,224	\$17,224	\$17,224
CIPAL Y DE LAS ZONAS TERRITORIALES DEL FEDERAL	1004	PAIS MUNICIPAL	SECRETARIA DE OBRAS PUBLICAS		1 - GASTO CORRIENTE	399 - OTROS SERVICIOS GENERALES	\$246,051	\$246,051	\$132,951	\$0	\$0	\$0
CIPAL Y DE LAS ZONAS TERRITORIALES DEL FEDERAL	1004	PAIS MUNICIPAL	SECRETARIA DE OBRAS PUBLICAS		1 - GASTO CORRIENTE	593 - SOFTWARE	\$70,000	\$70,000	\$32,475	\$32,475	\$32,475	\$32,475
CIPAL Y DE LAS ZONAS TERRITORIALES DEL FEDERAL	1005	PAIS MUNICIPAL	SECRETARIA DE OBRAS PUBLICAS		2 - GASTO DE INVERSION	616 - OTRAS CONSTRUCCIONES DE INGENIERIA CIVIL U OBRA PESADA	\$15,844,978	\$15,844,978	\$9,558,993	\$4,540,424	\$4,540,424	\$4,540,424
	1005	FORTAMUN	SECRETARIA DE SEGURIDAD PUBLICA Y TRANSITO MUNICIPAL	\$0	TOTAL DEL PROGRAMA PRESUPUESTARIO	\$30,406,992	\$30,406,992	\$18,204,498	\$14,944,633	\$12,176,541	\$12,176,541	\$12,176,541
	1005	FORTAMUN	SECRETARIA DE SEGURIDAD PUBLICA Y TRANSITO MUNICIPAL		1 - GASTO CORRIENTE	113 - SUELDOS BASE AL PERSONAL PERMANENTE	\$11,156,291	\$11,175,191	\$6,000,000	\$6,000,000	\$5,354,861	\$5,354,861
	1005	FORTAMUN	SECRETARIA DE SEGURIDAD PUBLICA Y TRANSITO MUNICIPAL		1 - GASTO CORRIENTE	131 - PRIMAS POR AÑOS DE SERVICIOS EFECTIVOS PRESTADOS	\$0	\$14,000	\$8,000	\$8,000	\$6,933	\$6,933
	1005	FORTAMUN	SECRETARIA DE SEGURIDAD PUBLICA Y TRANSITO MUNICIPAL		1 - GASTO CORRIENTE	135 - PRIMAS DE VACACIONES, DOMINICAL Y GRATIFICACION DE FIN DE AÑO	\$1,976,641	\$1,976,641	\$1,400,000	\$1,400,000	\$46,733	\$46,733
	1005	FORTAMUN	SECRETARIA DE SEGURIDAD PUBLICA Y TRANSITO MUNICIPAL		1 - GASTO CORRIENTE	136 - INDEMNIZACIONES	\$521,196	\$506,196	\$150,000	\$150,000	\$144,375	\$144,375
	1005	FORTAMUN	SECRETARIA DE SEGURIDAD PUBLICA Y TRANSITO MUNICIPAL		1 - GASTO CORRIENTE	137 - SERVICIOS ESPECIALES	\$100,000	\$200,000	\$187,108	\$187,108	\$187,108	\$187,108
	1005	FORTAMUN	SECRETARIA DE SEGURIDAD PUBLICA Y TRANSITO MUNICIPAL		1 - GASTO CORRIENTE	138 - INDEMNIZACIONES	\$0	\$126,568	\$105,000	\$105,000	\$102,973	\$102,973


**MUNICIPIO DE COLÓN, Q.R.**  
**SECRETARÍA DE DESARROLLO URBANO, OBRAS PÚBLICAS Y ECOLOGÍA**



Código Programa	Código Subprograma	Código Proyecto	Descripción Proyecto	Actividad	Tipo de Gasto	Partida	Aprobado	Modificado	Cancelado	Ministrado	Comprobado	Transferido	Pagado
1005	FORTAMUN		SECRETARIA DE SEGURIDAD PUBLICA Y TRANSITO MUNICIPAL		1 - GASTO CORRIENTE	154 - PRESTACIONES CONTRACTUALES	\$0	\$3,000		\$3,000	\$3,220	\$1,220	\$1,220
1005	FORTAMUN		SECRETARIA DE SEGURIDAD PUBLICA Y TRANSITO MUNICIPAL		1 - GASTO CORRIENTE	159 - OTRAS PRESTACIONES SOCIALES Y ECONOMICAS	\$0	\$260,000		\$260,000	\$260,000	\$232,619	\$232,619
1005	FORTAMUN		SECRETARIA DE SEGURIDAD PUBLICA Y TRANSITO MUNICIPAL		1 - GASTO CORRIENTE	211 - MATERIALES, UTILES Y EQUIPOS MENORES DE OFICINA	\$60,000	\$70,000		\$28,000	\$28,000	\$25,082	\$25,082
1005	FORTAMUN		SECRETARIA DE SEGURIDAD PUBLICA Y TRANSITO MUNICIPAL		1 - GASTO CORRIENTE	214 - MATERIALES, UTILES Y EQUIPOS MENORES DE TECNOLOGIAS DE LA INFORMACION Y COMUNICACIONES	\$100,000	\$0		\$0	\$0	\$0	\$0
1005	FORTAMUN		SECRETARIA DE SEGURIDAD PUBLICA Y TRANSITO MUNICIPAL		1 - GASTO CORRIENTE	215 - MATERIAL IMPRESO E INFORMACION DIGITAL	\$30,000	\$30,000		\$0	\$0	\$0	\$0
1005	FORTAMUN		SECRETARIA DE SEGURIDAD PUBLICA Y TRANSITO MUNICIPAL		1 - GASTO CORRIENTE	216 - MATERIAL DE LIMPIEZA	\$16,000	\$16,000		\$10,000	\$10,000	\$6,773	\$6,773
1005	FORTAMUN		SECRETARIA DE SEGURIDAD PUBLICA Y TRANSITO MUNICIPAL		1 - GASTO CORRIENTE	217 - MATERIALES Y UTILES DE ENSEÑANZA	\$40,000	\$40,000		\$0	\$0	\$0	\$0
1005	FORTAMUN		SECRETARIA DE SEGURIDAD PUBLICA Y TRANSITO MUNICIPAL		1 - GASTO CORRIENTE	221 - PRODUCTOS ALIMENTICIOS PARA PERSONAS	\$351,000	\$351,000		\$270,000	\$26,602	\$26,602	\$26,602
1005	FORTAMUN		SECRETARIA DE SEGURIDAD PUBLICA Y TRANSITO MUNICIPAL		1 - GASTO CORRIENTE	222 - PRODUCTOS ALIMENTICIOS PARA ANIMALES	250,000	250,000		\$17,000	\$17,000	\$16,077	\$16,077
1005	FORTAMUN		SECRETARIA DE SEGURIDAD PUBLICA Y TRANSITO MUNICIPAL		1 - GASTO CORRIENTE	233 - PRODUCTOS QUIMICOS, FARMACUTICOS Y DE LABORATORIO ADQUIRIDOS COMO MATERIA PRIMA	\$0	\$60,000		\$57,000	\$56,672	\$56,672	\$56,672
1005	FORTAMUN		SECRETARIA DE SEGURIDAD PUBLICA Y TRANSITO MUNICIPAL		1 - GASTO CORRIENTE	246 - MATERIAL ELECTRICO Y ELECTRONICO	\$1,186,709	\$1,186,709		\$246,000	\$246,000	\$245,108	\$245,108
1005	FORTAMUN		SECRETARIA DE SEGURIDAD PUBLICA Y TRANSITO MUNICIPAL		1 - GASTO CORRIENTE	254 - MATERIALES, ACCESORIOS Y SUMINISTROS MEDICOS	\$24,000	\$24,000		\$1,000	\$1,000	\$410	\$410
1005	FORTAMUN		SECRETARIA DE SEGURIDAD PUBLICA Y TRANSITO MUNICIPAL		1 - GASTO CORRIENTE	256 - FIBRAS SINTETICAS, HULES, ELASTICOS Y DERIVADOS	\$12,000	\$12,000		\$0	\$0	\$0	\$0
1005	FORTAMUN		SECRETARIA DE SEGURIDAD PUBLICA Y TRANSITO MUNICIPAL		1 - GASTO CORRIENTE	259 - OTROS PRODUCTOS QUIMICOS	\$6,000	\$6,000		\$0	\$0	\$0	\$0
1005	FORTAMUN		SECRETARIA DE SEGURIDAD PUBLICA Y TRANSITO MUNICIPAL		1 - GASTO CORRIENTE	261 - COMBUSTIBLES, LUBRICANTES Y ADITIVOS	\$1,992,900	\$1,992,900		\$1,664,198	\$1,664,198	\$948,175	\$948,175
1005	FORTAMUN		SECRETARIA DE SEGURIDAD PUBLICA Y TRANSITO MUNICIPAL		1 - GASTO CORRIENTE	271 - VESTUARIO Y EQUIPO	\$500,000	\$500,000		\$290,000	\$290,000	\$284,930	\$284,930
1005	FORTAMUN		SECRETARIA DE SEGURIDAD PUBLICA Y TRANSITO MUNICIPAL		1 - GASTO CORRIENTE	272 - PRENSAS DE SEGURIDAD Y PROTECCION PERSONAL	\$200,000	\$56,500		\$0	\$0	\$0	\$0

*[Handwritten signature]*

**MUNICIPIO DE COLÓN, QRO.**  
**SECRETARIA DE DESARROLLO URBANO Y ECOLOGIA**



*[Handwritten signature]*

Del Programa	Linea Programática	Programa	Subprograma	Actividad	Tipos de Gasto	Descripción	Aprobado	Modificado	Unidades Realizadas	Comprometido	Demorado	Ejecutado	Pagado
1005	FORTAMUN	SECRETARIA DE SEGURIDAD PUBLICA Y TRANSITO MUNICIPAL			1 - GASTO CORRIENTE	281 - SUSTANCIAS Y MATERIALES EXPLOSIVOS	\$200,000	\$0	\$0	\$0	\$0	\$0	\$0
1005	FORTAMUN	SECRETARIA DE SEGURIDAD PUBLICA Y TRANSITO MUNICIPAL			1 - GASTO CORRIENTE	282 - MATERIALES DE SEGURIDAD PUBLICA	\$300,000	\$0	\$0	\$0	\$0	\$0	\$0
1005	FORTAMUN	SECRETARIA DE SEGURIDAD PUBLICA Y TRANSITO MUNICIPAL			1 - GASTO CORRIENTE	284 - REPARACIONES Y ACCESORIOS MENORES DE EDIFICIOS	\$0	\$500,000	\$50,000	\$50,000	\$48,450	\$48,450	\$48,450
1005	FORTAMUN	SECRETARIA DE SEGURIDAD PUBLICA Y TRANSITO MUNICIPAL			1 - GASTO CORRIENTE	293 - REPARACIONES Y ACCESORIOS MENORES DE MOBILIARIO Y EQUIPO DE ADMINISTRACION, EDUCACIONAL Y RECREATIVO	\$32,000	\$32,000	\$10,000	\$4,640	\$4,640	\$4,640	\$4,640
1005	FORTAMUN	SECRETARIA DE SEGURIDAD PUBLICA Y TRANSITO MUNICIPAL			1 - GASTO CORRIENTE	294 - REPARACIONES Y ACCESORIOS MENORES DE EQUIPO DE COMPUTO Y TECNOLOGIAS DE LA INFORMACION	\$15,000	\$15,000	\$0	\$0	\$0	\$0	\$0
1005	FORTAMUN	SECRETARIA DE SEGURIDAD PUBLICA Y TRANSITO MUNICIPAL			1 - GASTO CORRIENTE	295 - REPARACIONES Y ACCESORIOS MENORES DE EQUIPO E INSTRUMENTAL MEDICO Y DE LABORATORIO	\$12,000	\$12,000	\$0	\$0	\$0	\$0	\$0
1005	FORTAMUN	SECRETARIA DE SEGURIDAD PUBLICA Y TRANSITO MUNICIPAL			1 - GASTO CORRIENTE	296 - REPARACIONES Y ACCESORIOS MENORES DE EQUIPO DE TRANSPORTE	\$600,000	\$600,000	\$460,000	\$458,151	\$458,151	\$458,151	\$458,151
1005	FORTAMUN	SECRETARIA DE SEGURIDAD PUBLICA Y TRANSITO MUNICIPAL			1 - GASTO CORRIENTE	297 - REPARACIONES Y ACCESORIOS MENORES DE EQUIPO DE DEFENSA Y SEGURIDAD	\$40,000	\$40,000	\$0	\$0	\$0	\$0	\$0
1005	FORTAMUN	SECRETARIA DE SEGURIDAD PUBLICA Y TRANSITO MUNICIPAL			1 - GASTO CORRIENTE	311 - ENERGIA ELECTRICA	\$3,000,000	\$3,000,000	\$1,503,000	\$1,502,058	\$1,502,058	\$1,502,058	\$1,502,058
1005	FORTAMUN	SECRETARIA DE SEGURIDAD PUBLICA Y TRANSITO MUNICIPAL			1 - GASTO CORRIENTE	315 - TELEFONIA CELULAR	\$0	\$500	\$300	\$100	\$100	\$100	\$100
1005	FORTAMUN	SECRETARIA DE SEGURIDAD PUBLICA Y TRANSITO MUNICIPAL			1 - GASTO CORRIENTE	324 - SERVICIOS DE CAPACITACION	\$1,200,000	\$1,000,000	\$195,000	\$193,837	\$193,837	\$193,837	\$193,837
1005	FORTAMUN	SECRETARIA DE SEGURIDAD PUBLICA Y TRANSITO MUNICIPAL			1 - GASTO CORRIENTE	337 - SERVICIOS DE PROTECCION Y SEGURIDAD	\$200,000	\$0	\$0	\$0	\$0	\$0	\$0
1005	FORTAMUN	SECRETARIA DE SEGURIDAD PUBLICA Y TRANSITO MUNICIPAL			1 - GASTO CORRIENTE	339 - SERVICIOS PROFESIONALES, CIENTIFICOS Y TECNICOS INTEGRALES	\$269,478	\$269,478	\$0	\$0	\$0	\$0	\$0
1005	FORTAMUN	SECRETARIA DE SEGURIDAD PUBLICA Y TRANSITO MUNICIPAL			1 - GASTO CORRIENTE	340 - SEGURO DE BIENES PATRIMONIALES	\$0	\$150,000	\$145,000	\$144,978	\$144,978	\$144,978	\$144,978
1005	FORTAMUN	SECRETARIA DE SEGURIDAD PUBLICA Y TRANSITO MUNICIPAL			1 - GASTO CORRIENTE	354 - INSTALACION, REPARACION Y MANTENIMIENTO DE EQUIPO DE COMPUTO Y TECNOLOGIA DE LA INFORMACION	\$20,000	\$30,000	\$8,000	\$7,661	\$7,661	\$7,661	\$7,661
1005	FORTAMUN	SECRETARIA DE SEGURIDAD PUBLICA Y TRANSITO MUNICIPAL			1 - GASTO CORRIENTE	355 - REPARACION Y MANTENIMIENTO DE EQUIPO DE TRANSPORTE	\$1,250,000	\$960,000	\$384,000	\$383,856	\$383,856	\$383,856	\$383,856
1005	FORTAMUN	SECRETARIA DE SEGURIDAD PUBLICA Y TRANSITO MUNICIPAL			1 - GASTO CORRIENTE	357 - INSTALACION, REPARACION Y MANTENIMIENTO DE MAQUINARIA, OTROS EQUIPOS Y HERRAMIENTA	\$0	\$20,000	\$15,000	\$14,951	\$14,951	\$14,951	\$14,951


  
**MUNICIPIO DE COLON, ORO.**  
**SECRETARIA DE DESARROLLO URBANO OBRAS PUBLICAS**  
 VENEZUELA

Relación Programa	Clase Programática	Fondo Contable	Entidad Federativa	Entidad Municipal	Religioso	Tipo de Gasto	Partida	Aprobación						
								Aprobado	Modificado	Reservado (Ministrado)	Comprometido	Devengado	Pagado	
1005	FORTAMUN		SECRETARÍA DE SEGURIDAD PÚBLICA Y TRANSITO MUNICIPAL			1 - GASTO CORRIENTE	281 - SUSTANCIAS Y MATERIALES EXPLOSIVOS	\$700,000	\$0	\$0	\$0	\$0	\$0	\$0
1005	FORTAMUN		SECRETARÍA DE SEGURIDAD PÚBLICA Y TRANSITO MUNICIPAL			1 - GASTO CORRIENTE	282 - MATERIALES DE SEGURIDAD PÚBLICA	\$300,000	\$0	\$0	\$0	\$0	\$0	\$0
1005	FORTAMUN		SECRETARÍA DE SEGURIDAD PÚBLICA Y TRANSITO MUNICIPAL			1 - GASTO CORRIENTE	292 - REPARACIONES Y ACCESORIOS MENORES DE EDIFICIOS	\$0	\$500,000	\$50,000	\$50,000	\$48,450	\$48,450	\$48,450
1005	FORTAMUN		SECRETARÍA DE SEGURIDAD PÚBLICA Y TRANSITO MUNICIPAL			1 - GASTO CORRIENTE	293 - REPARACIONES Y ACCESORIOS MENORES DE MOBILIARIO Y EQUIPO DE ADMINISTRACIÓN, EDUCACIONAL Y RECREATIVO	\$32,000	\$32,000	\$10,000	\$4,640	\$4,640	\$4,640	\$4,640
1005	FORTAMUN		SECRETARÍA DE SEGURIDAD PÚBLICA Y TRANSITO MUNICIPAL			1 - GASTO CORRIENTE	294 - REPARACIONES Y ACCESORIOS MENORES DE EQUIPO DE CÓMPUTO Y TECNOLOGÍAS DE LA INFORMACIÓN	\$15,000	\$15,000	\$0	\$0	\$0	\$0	\$0
1005	FORTAMUN		SECRETARÍA DE SEGURIDAD PÚBLICA Y TRANSITO MUNICIPAL			1 - GASTO CORRIENTE	295 - REPARACIONES Y ACCESORIOS MENORES DE EQUIPO E INSTRUMENTAL MÉDICO Y DE LABORATORIO	\$12,000	\$12,000	\$0	\$0	\$0	\$0	\$0
1005	FORTAMUN		SECRETARÍA DE SEGURIDAD PÚBLICA Y TRANSITO MUNICIPAL			1 - GASTO CORRIENTE	296 - REPARACIONES Y ACCESORIOS MENORES DE EQUIPO DE TRANSPORTE	\$600,000	\$600,000	\$460,000	\$458,151	\$458,151	\$458,151	\$458,151
1005	FORTAMUN		SECRETARÍA DE SEGURIDAD PÚBLICA Y TRANSITO MUNICIPAL			1 - GASTO CORRIENTE	297 - REPARACIONES Y ACCESORIOS MENORES DE EQUIPO DE DEFENSA Y SEGURIDAD	\$40,000	\$40,000	\$0	\$0	\$0	\$0	\$0
1005	FORTAMUN		SECRETARÍA DE SEGURIDAD PÚBLICA Y TRANSITO MUNICIPAL			1 - GASTO CORRIENTE	311 - ENERGÍA ELÉCTRICA	\$3,000,000	\$3,000,000	\$1,503,000	\$1,502,058	\$1,502,058	\$1,502,058	\$1,502,058
1005	FORTAMUN		SECRETARÍA DE SEGURIDAD PÚBLICA Y TRANSITO MUNICIPAL			1 - GASTO CORRIENTE	315 - TELEFONÍA CELULAR	\$0	\$500	\$300	\$100	\$100	\$100	\$100
1005	FORTAMUN		SECRETARÍA DE SEGURIDAD PÚBLICA Y TRANSITO MUNICIPAL			1 - GASTO CORRIENTE	334 - SERVICIOS DE CAPACITACIÓN	\$1,200,000	\$1,000,000	\$195,000	\$193,837	\$193,837	\$193,837	\$193,837
1005	FORTAMUN		SECRETARÍA DE SEGURIDAD PÚBLICA Y TRANSITO MUNICIPAL			1 - GASTO CORRIENTE	337 - SERVICIOS DE PROTECCIÓN Y SEGURIDAD	\$200,000	\$0	\$0	\$0	\$0	\$0	\$0
1005	FORTAMUN		SECRETARÍA DE SEGURIDAD PÚBLICA Y TRANSITO MUNICIPAL			1 - GASTO CORRIENTE	339 - SERVICIOS PROFESIONALES, CIENTÍFICOS Y TÉCNICOS INTEGRALES	\$265,478	\$269,478	\$0	\$0	\$0	\$0	\$0
1005	FORTAMUN		SECRETARÍA DE SEGURIDAD PÚBLICA Y TRANSITO MUNICIPAL			1 - GASTO CORRIENTE	345 - SEGURO DE BIENES PATRIMONIALES	\$0	\$150,000	\$145,000	\$144,978	\$144,978	\$144,978	\$144,978
1005	FORTAMUN		SECRETARÍA DE SEGURIDAD PÚBLICA Y TRANSITO MUNICIPAL			1 - GASTO CORRIENTE	353 - INSTALACIÓN, REPARACIÓN Y MANTENIMIENTO DE EQUIPO DE CÓMPUTO Y TECNOLOGÍA DE LA INFORMACIÓN	\$30,000	\$30,000	\$8,000	\$7,661	\$7,661	\$7,661	\$7,661
1005	FORTAMUN		SECRETARÍA DE SEGURIDAD PÚBLICA Y TRANSITO MUNICIPAL			1 - GASTO CORRIENTE	355 - REPARACIÓN Y MANTENIMIENTO DE EQUIPO DE TRANSPORTE	\$1,250,000	\$900,000	\$384,000	\$363,856	\$363,856	\$363,856	\$363,856
1005	FORTAMUN		SECRETARÍA DE SEGURIDAD PÚBLICA Y TRANSITO MUNICIPAL			1 - GASTO CORRIENTE	357 - INSTALACIÓN, REPARACIÓN Y MANTENIMIENTO DE MAQUINARIA, OTROS EQUIPOS Y HERRAMIENTAS	\$0	\$20,000	\$15,000	\$14,801	\$14,801	\$14,801	\$14,801



  
**MUNICIPIO DE COLÓN, Q.R.**  
**SECRETARÍA DE DESARROLLO URBANO Y OBRAS PÚBLICAS Y ECOLOGÍA**